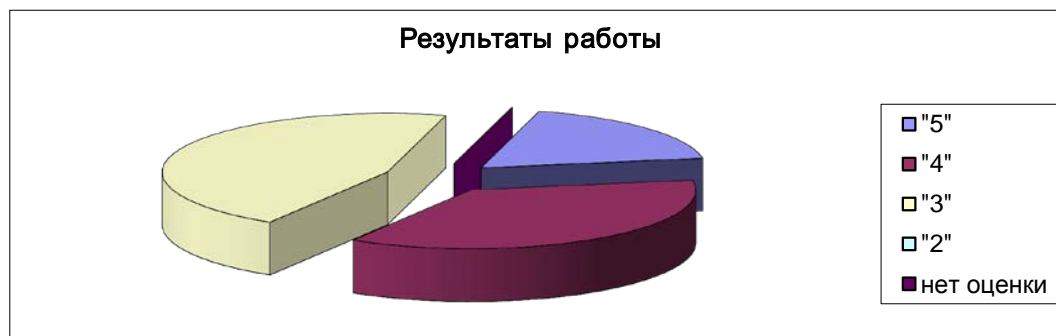


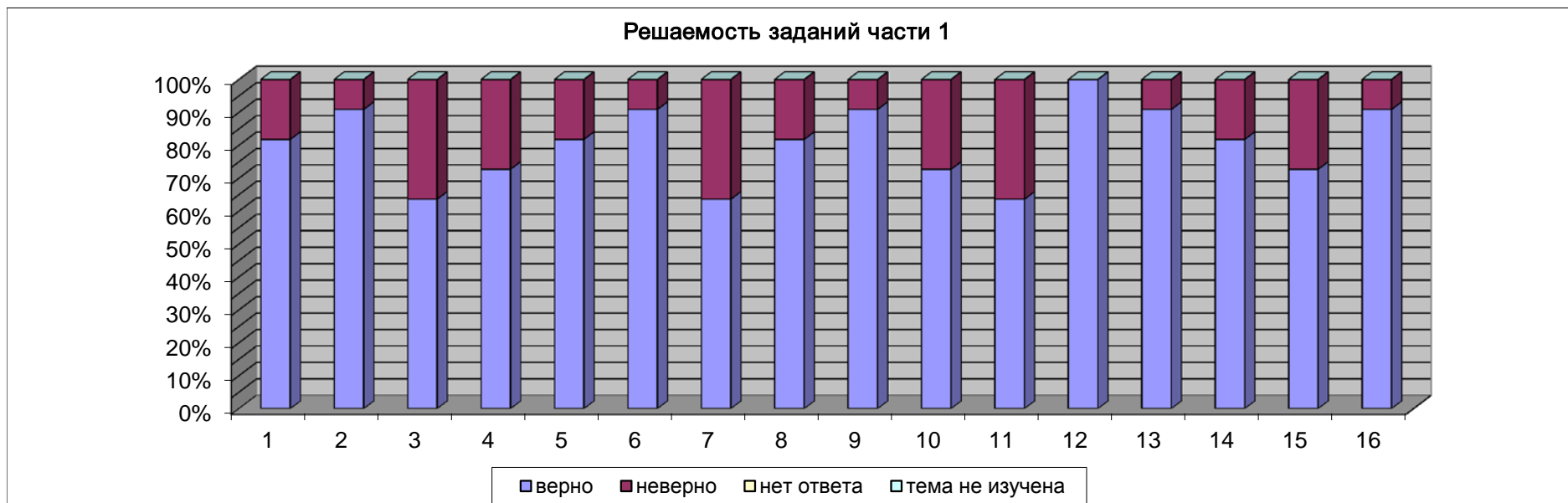
Телекоммуникационная система **СтатГрад**
Стартовая диагностическая работа по истории 7 класс
2013-2014 уч. год

	результаты работы					отметки за пред. семестр			
	"5"	"4"	"3"	"2"	нет оценки	"5"	"4"	"3"	"2"
кол-во уч-ся	2.0%	4.0%	5.0%	0.0%	0.0%	45.5%	54.5%	0.0%	0.0%



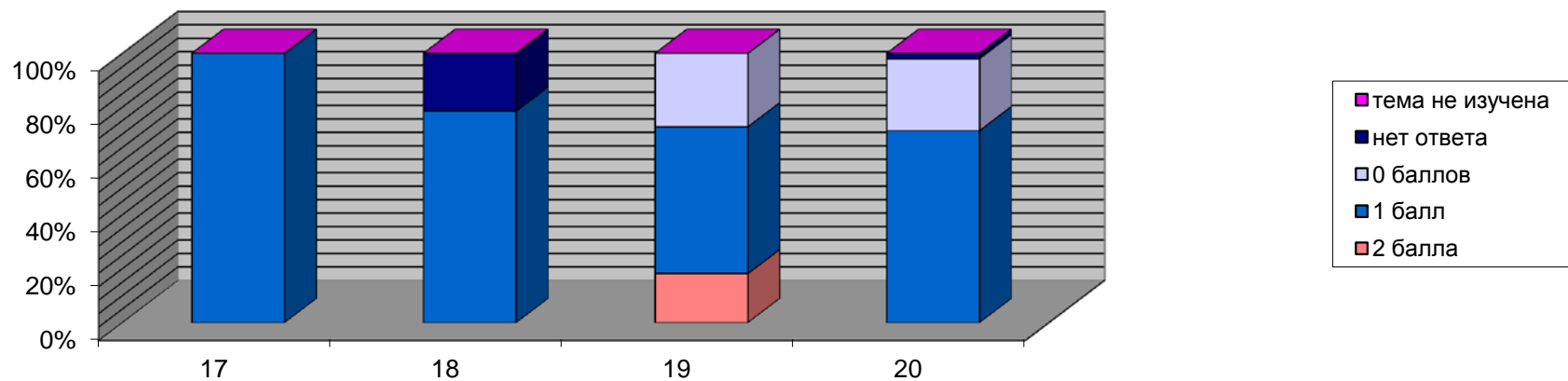
Решаемость заданий Ч. 1	№ задания							
	1	2	3	4	5	6	7	8
верно	9.0%	10.0%	7.0%	8.0%	9.0%	10.0%	7.0%	9.0%
неверно	2.0%	1.0%	4.0%	3.0%	2.0%	1.0%	4.0%	2.0%
нет ответа	0.0%	0.0%	0.0%	0.0%	0.0%	0.0%	0.0%	0.0%
тема не изучена	0.0%	0.0%	0.0%	0.0%	0.0%	0.0%	0.0%	0.0%

Решаемость заданий Ч. 1	№ задания							
	9	10	11	12	13	14	15	16
верно	10.0%	9.0%	10.0%	10.0%	9.0%	9.0%	9.0%	8.0%
неверно	1.0%	2.0%	1.0%	1.0%	2.0%	2.0%	2.0%	3.0%
нет ответа	0.0%	0.0%	0.0%	0.0%	0.0%	0.0%	0.0%	0.0%
тема не изучена	0.0%	0.0%	0.0%	0.0%	0.0%	0.0%	0.0%	0.0%



Решаемость заданий Ч. 2	№ задания			
	17	18	19	20
2 балла	-	-	2.0%	-
1 балл	11.0%	11.0%	6.0%	72.7%
0 баллов	0.0%	0.0%	3.0%	27.3%
нет ответа	0.0%	3.0%	0.0%	2.0%
тема не изучена	0.0%	0.0%	0.0%	0.0%

Решаемость заданий части 2



Набранные баллы

баллы	0	1	2	3	4	5	6	7	8	9	10
% уч-ся	0.0%	0.0%	0.0%	0.0%	0.0%	0.0%	0.0%	0.0%	0.0%	0.0%	0.0%
баллы	11	12	13	14	15	16	17	18	19	20	21
% уч-ся	0.0%	0.0%	0.0%	18.3%	18.3%	9.0%	0.0%	35.3%		18.3%	0.0%

