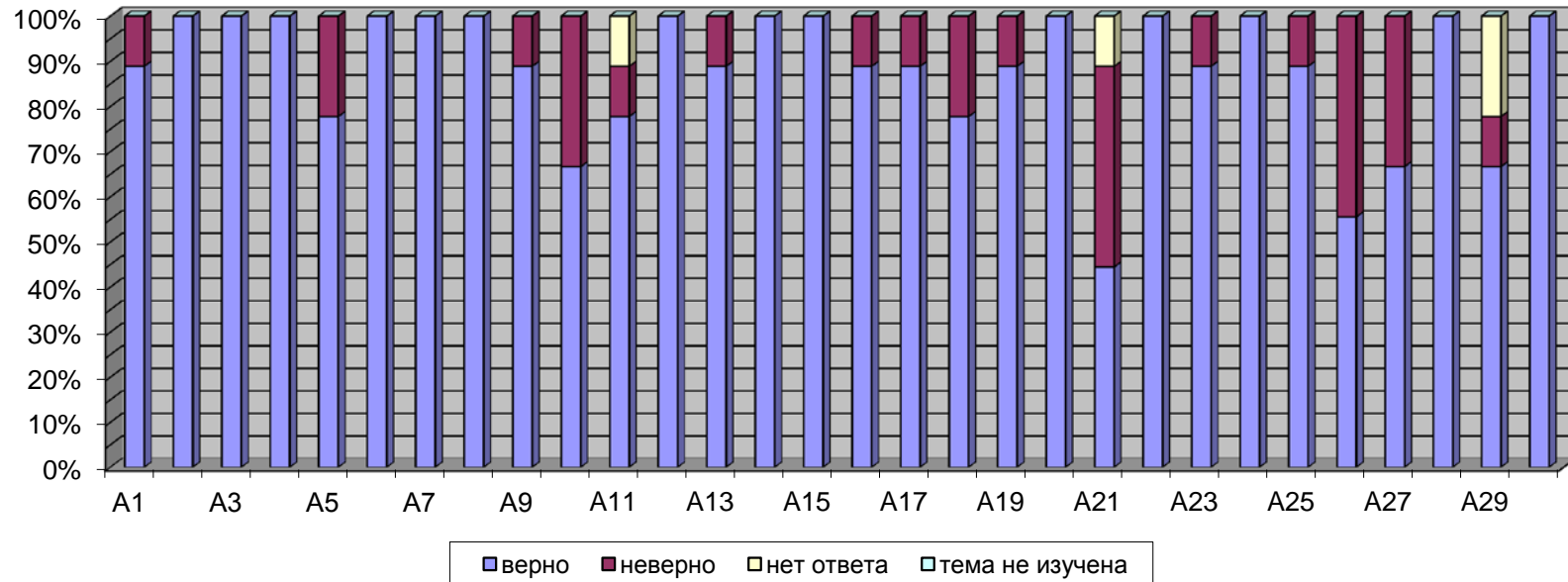


Телекоммуникационная система **СтатГрад**
Диагностическая работа по русскому языку в формате ЕГЭ 11 класс
23.10.2013

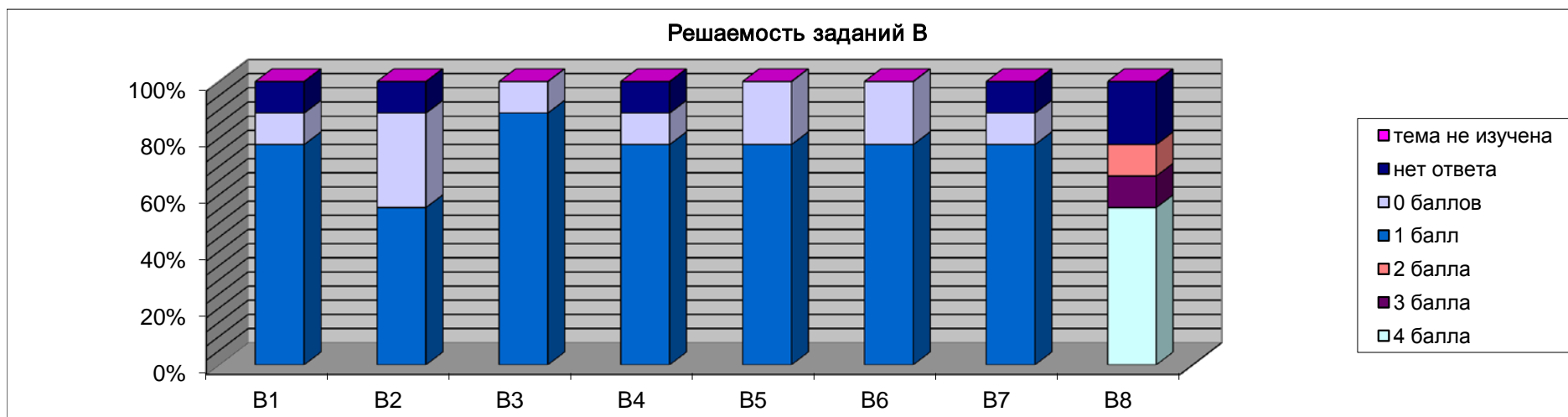
	результаты работы			отметки за пред. семестр			
	зачет	незачет	нет оценки	"5"	"4"	"3"	"2"
% уч-ся	100.0%	0.0%	0.0%	44.4%	33.3%	22.2%	0.0%
кол-во уч-ся	9	0	0	4	3	2	0



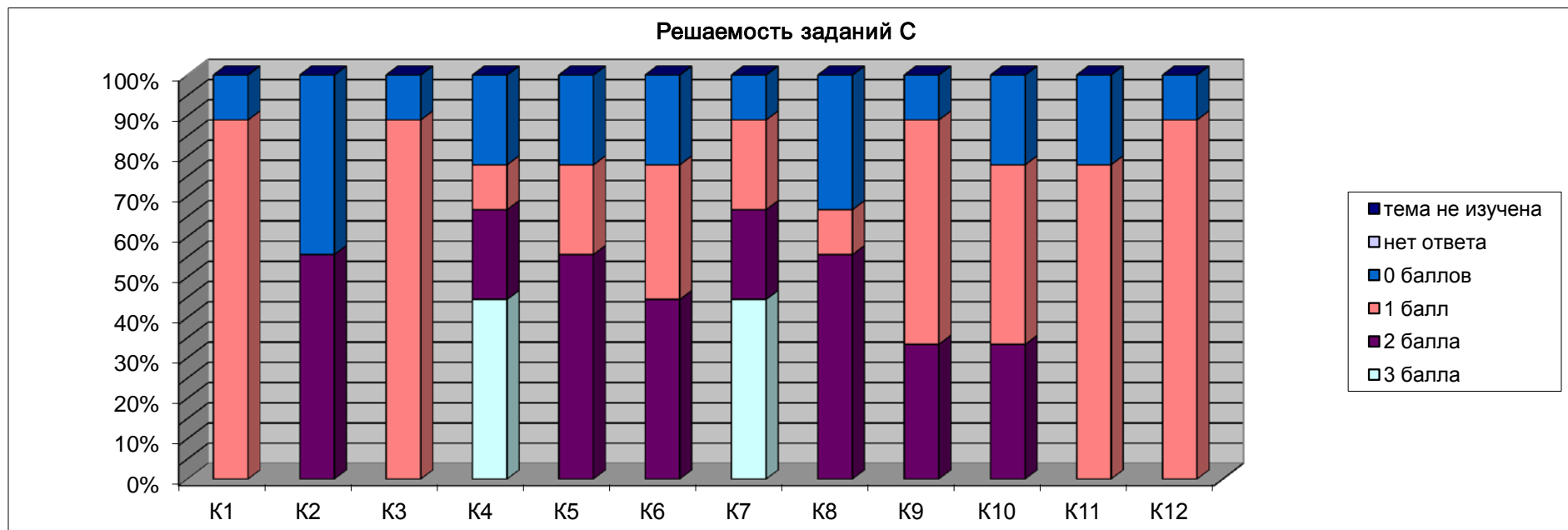
Решаемость заданий А



Решаемость заданий В	№ задания							
	В1	В2	В3	В4	В5	В6	В7	В8
4 балла	-	-	-	-	-	-	-	55.6%
3 балла	-	-	-	-	-	-	-	11.1%
2 балла	-	-	-	-	-	-	-	11.1%
1 балл	77.8%	55.6%	88.9%	77.8%	77.8%	77.8%	77.8%	0.0%
0 баллов	11.1%	33.3%	11.1%	11.1%	22.2%	22.2%	11.1%	0.0%
нет ответа	11.1%	11.1%	0.0%	11.1%	0.0%	0.0%	11.1%	22.2%
тема не изучена	0.0%	0.0%	0.0%	0.0%	0.0%	0.0%	0.0%	0.0%



Решаемость заданий С	№ задания											
	Содержание				Речевое оформление		Грамотность					
	К1	К2	К3	К4	К5	К6	К7	К8	К9	К10	К11	К12
3 балла	-	-	-	44.4%	-	-	44.4%	0.0%	-	-	-	-
2 балла	-	55.6%	-	22.2%	55.6%	44.4%	22.2%	55.6%	33.3%	33.3%	-	-
1 балл	88.9%	0.0%	88.9%	11.1%	22.2%	33.3%	22.2%	11.1%	55.6%	44.4%	77.8%	88.9%
0 баллов	11.1%	44.4%	11.1%	22.2%	22.2%	22.2%	11.1%	33.3%	11.1%	22.2%	22.2%	11.1%
нет ответа	0.0%	0.0%	0.0%	0.0%	0.0%	0.0%	0.0%	0.0%	0.0%	0.0%	0.0%	0.0%
тема не изучена	0.0%	0.0%	0.0%	0.0%	0.0%	0.0%	0.0%	0.0%	0.0%	0.0%	0.0%	0.0%



Набранные баллы

баллы	0	1	2	3	4	5	6	7	8	9	10	11	12	13
% уч-ся	0.0%	0.0%	0.0%	0.0%	0.0%	0.0%	0.0%	0.0%	0.0%	0.0%	0.0%	0.0%	0.0%	0.0%
баллы	14	15	16	17	18	19	20	21	22	23	24	25	26	27
% уч-ся	0.0%	0.0%	0.0%	0.0%	0.0%	0.0%	0.0%	0.0%	0.0%	0.0%	0.0%	0.0%	0.0%	0.0%
баллы	28	29	30	31	32	33	34	35	36	37	38	39	40	41
% уч-ся	11.1%	0.0%	0.0%	0.0%	0.0%	0.0%	0.0%	0.0%	0.0%	11.1%	0.0%	0.0%	0.0%	0.0%
баллы	42	43	44	45	46	47	48	49	50	51	52	53	54	55
% уч-ся	0.0%	0.0%	0.0%	0.0%	0.0%	11.1%	0.0%	0.0%	0.0%	11.1%	0.0%	0.0%	33.3%	0.0%
баллы	56	57	58	59	60	61	62	63	64					
% уч-ся	0.0%	0.0%	11.1%	11.1%	0.0%	0.0%	0.0%	0.0%	0.0%					

