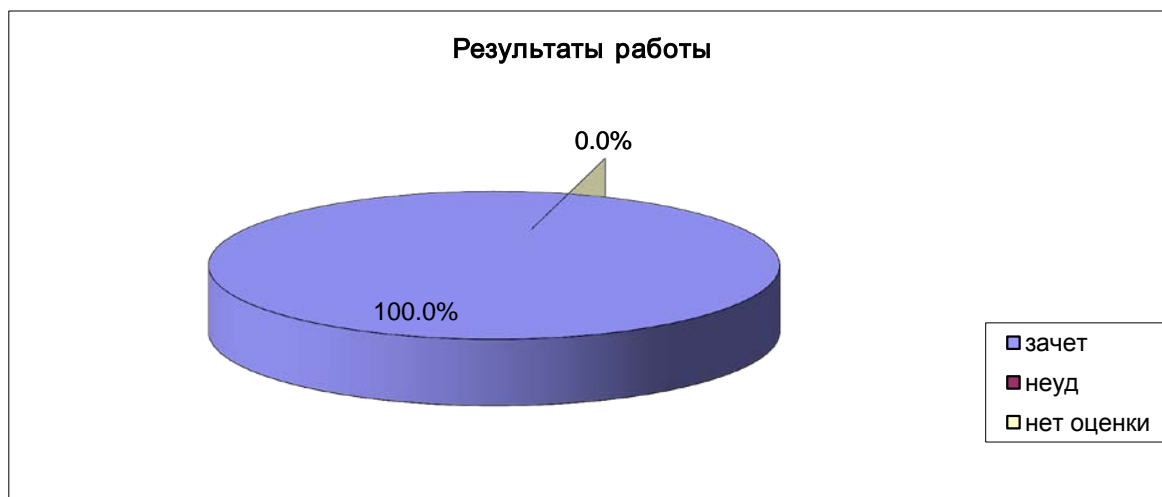


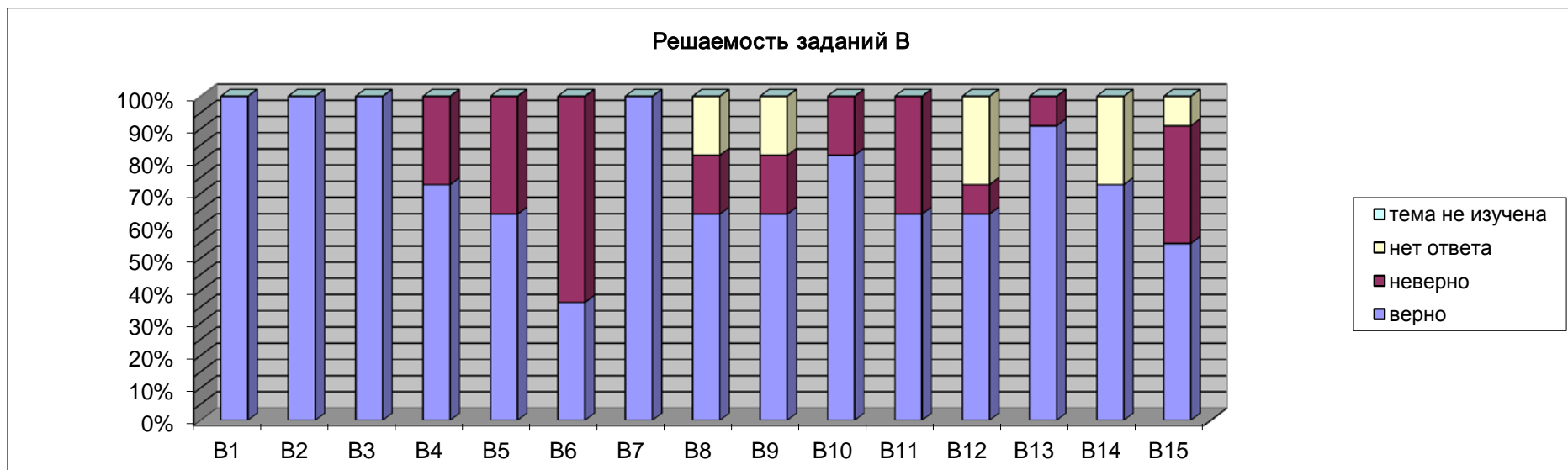
Телекоммуникационная система **СтатГрад**
Диагностическая работа по математике в формате ЕГЭ 11 класс
13.03.2014 Класс 11а

	результаты работы			отметки за пред. семестр			
	зачет	неуд	нет оценки	"5"	"4"	"3"	"2"
% уч-ся	100.0%	0.0%	0.0%	63.6%	9.1%	27.3%	0.0%
кол-во уч-ся	11	0	0	7	1	3	0

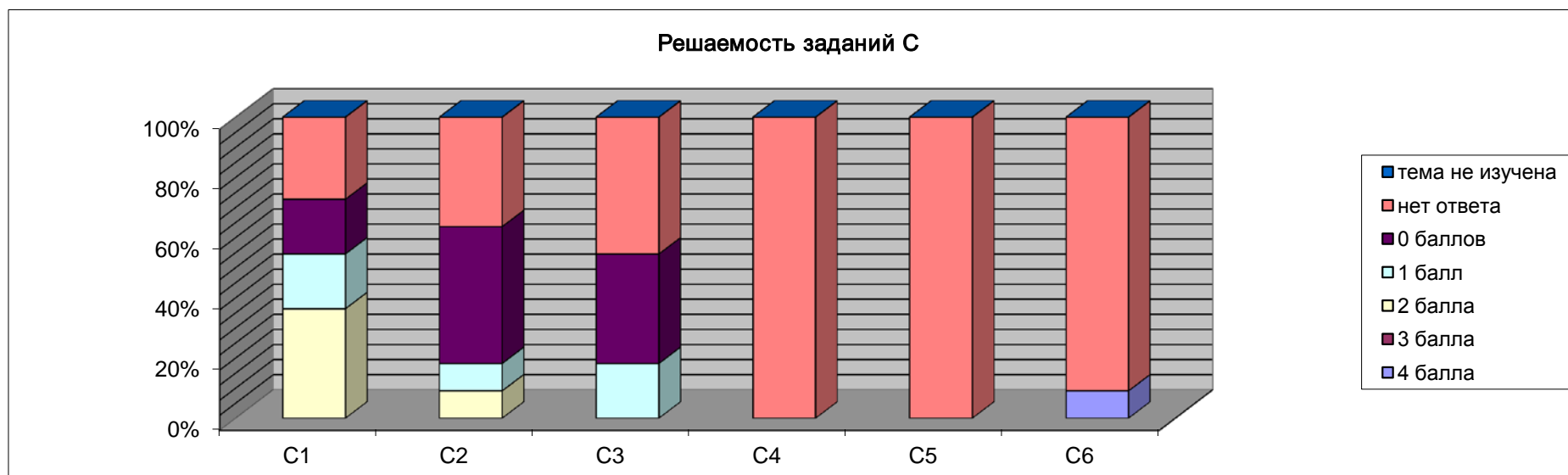


Решаемость заданий В	№ задания									
	В1	В2	В3	В4	В5	В6	В7	В8	В9	В10
верно	100.0%	100.0%	100.0%	72.7%	63.6%	36.4%	100.0%	63.6%	63.6%	81.8%
неверно	0.0%	0.0%	0.0%	27.3%	36.4%	63.6%	0.0%	18.2%	18.2%	18.2%
нет ответа	0.0%	0.0%	0.0%	0.0%	0.0%	0.0%	0.0%	18.2%	18.2%	0.0%
тема не изучена	0.0%	0.0%	0.0%	0.0%	0.0%	0.0%	0.0%	0.0%	0.0%	0.0%

Решаемость заданий В	№ задания				
	В11	В12	В13	В14	В15
верно	63.6%	63.6%	90.9%	72.7%	54.5%
неверно	36.4%	9.1%	9.1%	0.0%	36.4%
нет ответа	0.0%	27.3%	0.0%	27.3%	9.1%
тема не изучена	0.0%	0.0%	0.0%	0.0%	0.0%



Решаемость заданий С	№ задания					
	С1	С2	С3	С4	С5	С6
4 балла	-	-	-	-	0.0%	9.1%
3 балла	-	-	0.0%	0.0%	0.0%	0.0%
2 балла	36.4%	9.1%	0.0%	0.0%	0.0%	0.0%
1 балл	18.2%	9.1%	18.2%	0.0%	0.0%	0.0%
0 баллов	18.2%	45.5%	36.4%	0.0%	0.0%	0.0%
нет ответа	27.3%	36.4%	45.5%	100.0%	100.0%	90.9%
тема не изучена	0.0%	0.0%	0.0%	0.0%	0.0%	0.0%



Набранные баллы

баллы	0	1	2	3	4	5	6	7	8	9	10	11	12	13
% уч-ся	0.0%	0.0%	0.0%	0.0%	0.0%	0.0%	0.0%	9.1%	18.2%	9.1%	0.0%	0.0%	0.0%	9.1%
баллы	14	15	16	17	18	19	20	21	22	23	24	25	26	27
% уч-ся	9.1%	0.0%	27.3%	0.0%	18.2%	0.0%	0.0%	0.0%	0.0%	0.0%	0.0%	0.0%	0.0%	0.0%
баллы	28	29	30	31	32	33								
% уч-ся	0.0%	0.0%	0.0%	0.0%	0.0%	0.0%								

