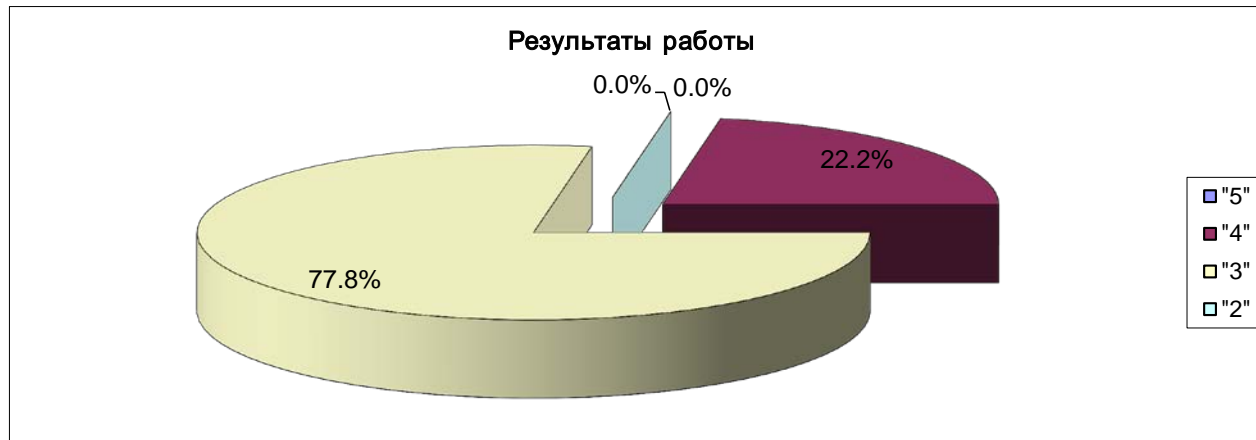
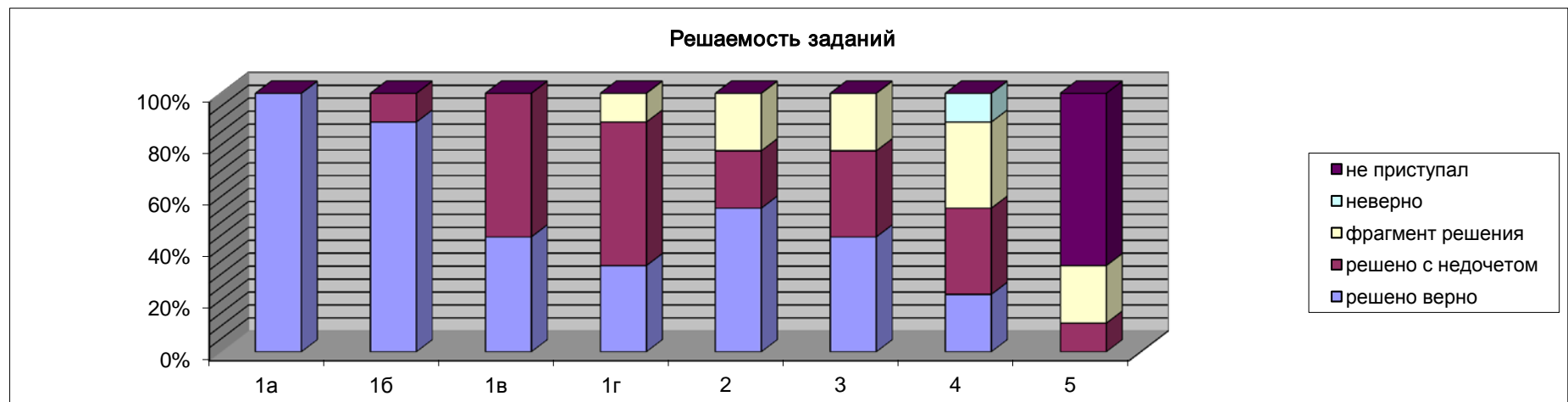


Телекоммуникационная система **СтатГрад**
 Диагностическая работа по математике 5 класс
 16.09.2014 Класс 5б

	отметки за работу				отметки за пред. семестр			
	"5"	"4"	"3"	"2"	"5"	"4"	"3"	"2"
% уч-ся	0.0%	22.2%	77.8%	0.0%	0.0%	55.6%	44.4%	0.0%
кол-во уч-ся	0	2	7	0	0	5	4	0

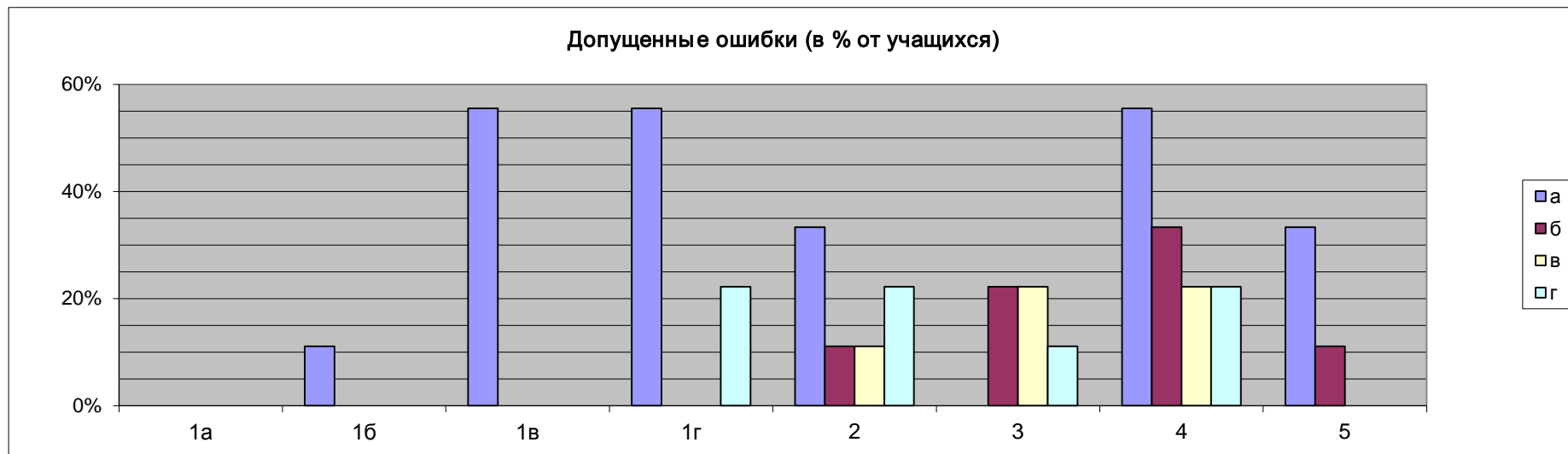


Решаемость заданий	№ задания							
	1а	1б	1в	1г	2	3	4	5
решено верно	100.0%	88.9%	44.4%	33.3%	55.6%	44.4%	22.2%	0.0%
решено с недочетом	0.0%	11.1%	55.6%	55.6%	22.2%	33.3%	33.3%	11.1%
фрагмент решения	0.0%	0.0%	0.0%	11.1%	22.2%	22.2%	33.3%	22.2%
неверно	0.0%	0.0%	0.0%	0.0%	0.0%	0.0%	11.1%	0.0%
не приступал	0.0%	0.0%	0.0%	0.0%	0.0%	0.0%	0.0%	66.7%



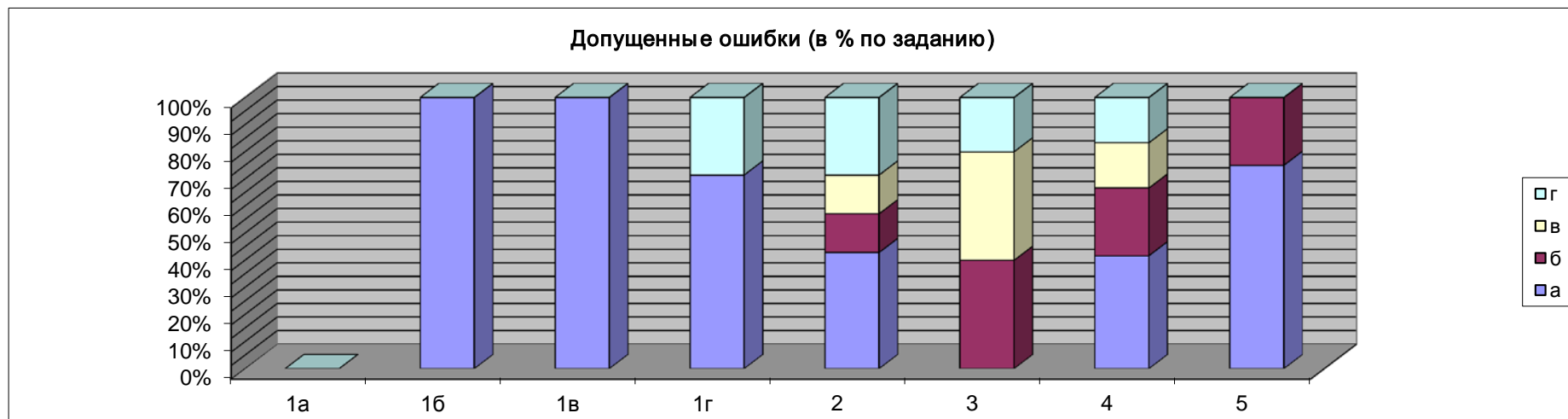
Допущенные ошибки (в % от учащихся)

типы ошибок	№ задания							
	1а	1б	1в	1г	2	3	4	5
а	0.0%	11.1%	55.6%	55.6%	33.3%	0.0%	55.6%	33.3%
б	0.0%	0.0%	0.0%	0.0%	11.1%	22.2%	33.3%	11.1%
в	0.0%	0.0%	0.0%	0.0%	11.1%	22.2%	22.2%	0.0%
г	0.0%	0.0%	0.0%	22.2%	22.2%	11.1%	22.2%	0.0%



Допущенные ошибки (в % по заданию)

типы ошибок	№ задания							
	1а	1б	1в	1г	2	3	4	5
а	0.0%	100.0%	100.0%	71.4%	42.9%	0.0%	41.7%	75.0%
б	0.0%	0.0%	0.0%	0.0%	14.3%	40.0%	25.0%	25.0%
в	0.0%	0.0%	0.0%	0.0%	14.3%	40.0%	16.7%	0.0%
г	0.0%	0.0%	0.0%	28.6%	28.6%	20.0%	16.7%	0.0%



Распределение по баллам

кол-во баллов	[0;1]	(1;2]	(2;3]	(3;4]	(4;5]	(5;6]	(6;7]	(7;8]
% уч-ся	0.0%	0.0%	0.0%	0.0%	33.3%	0.333333	0.222222	0.111111

% выполнения работы	80-100%	60-79%	40-59%	0-39%
% уч-ся	33%	67%	0%	0%

