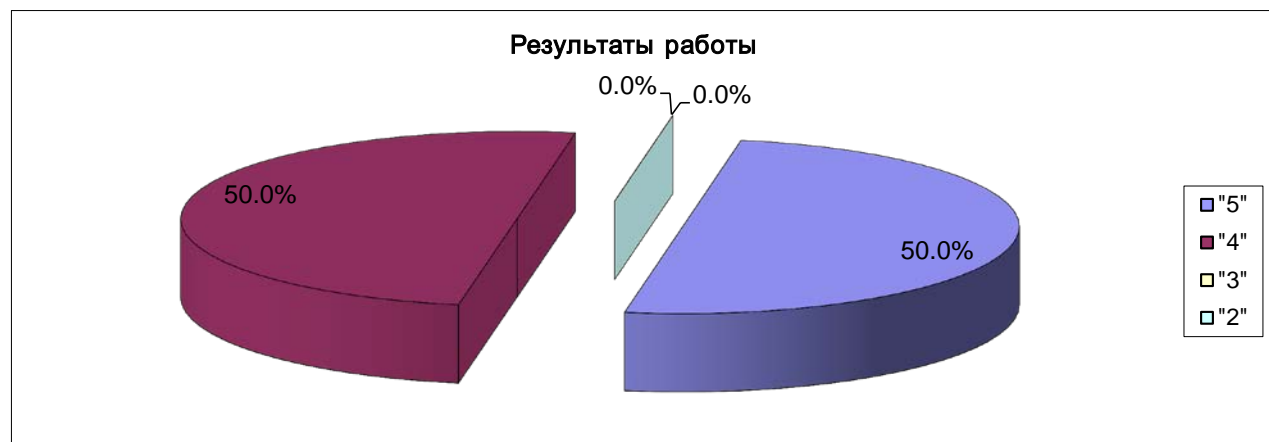
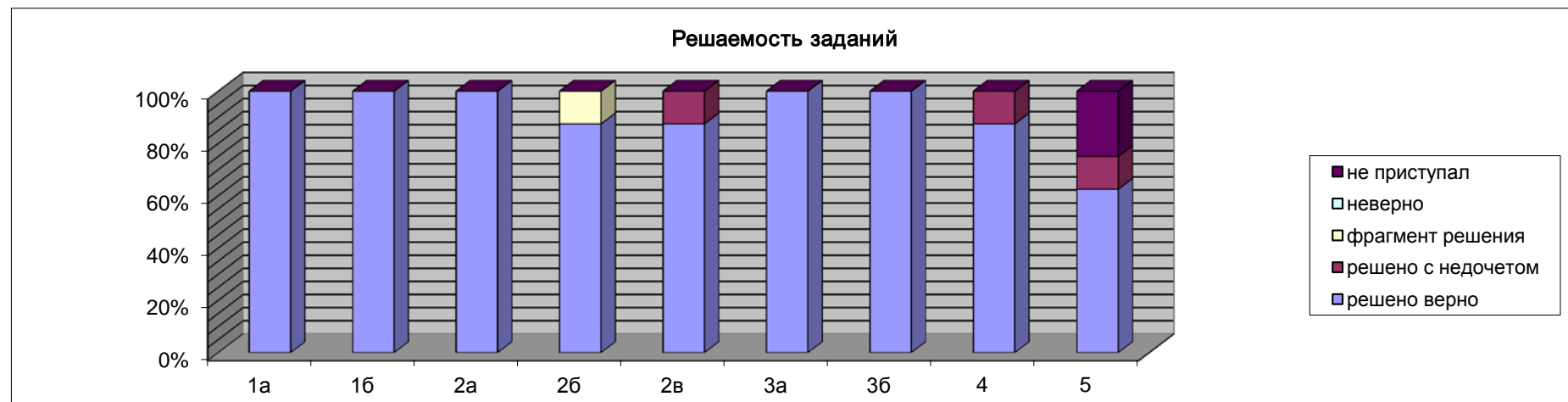


Телекоммуникационная система **СтатГрад**
 Диагностическая работа по математике 8 класс (по учебнику Ю.Н. Макарычева и др.)
 16.09.2014 Класс 8а

	отметки за работу				отметки за пред. семестр			
	"5"	"4"	"3"	"2"	"5"	"4"	"3"	"2"
% уч-ся	50.0%	50.0%	0.0%	0.0%	50.0%	50.0%	0.0%	0.0%
кол-во уч-ся	4	4	0	0	4	4	0	0

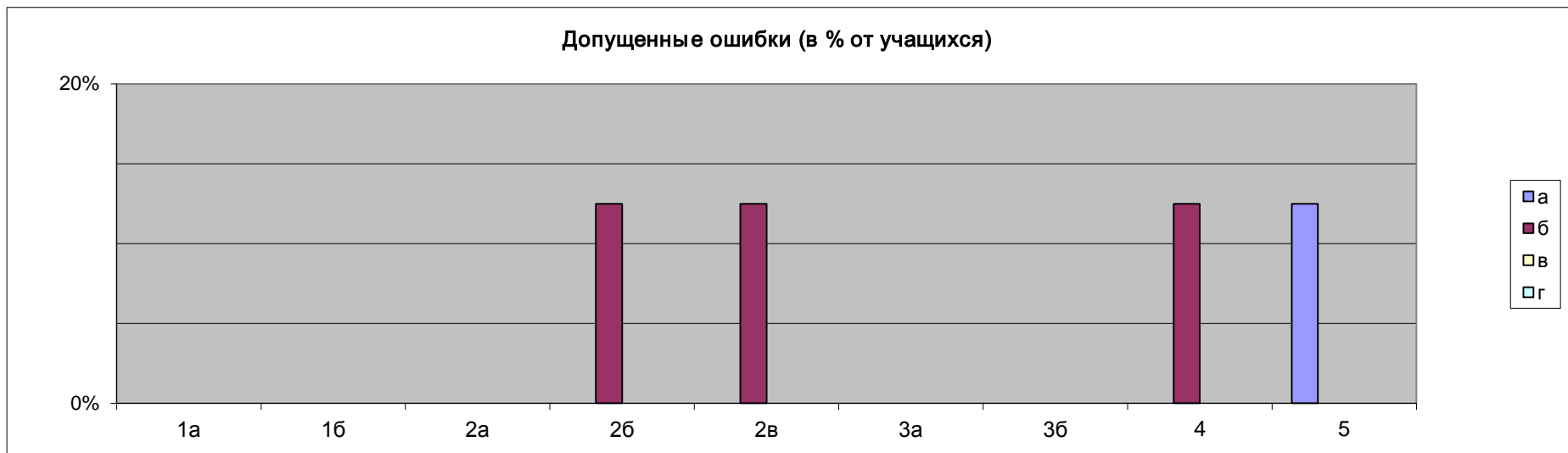


Решаемость заданий	№ задания								
	1а	1б	2а	2б	2в	3а	3б	4	5
решено верно	100.0%	100.0%	100.0%	87.5%	87.5%	100.0%	100.0%	87.5%	62.5%
решено с недочетом	0.0%	0.0%	0.0%	0.0%	12.5%	0.0%	0.0%	12.5%	12.5%
фрагмент решения	0.0%	0.0%	0.0%	12.5%	0.0%	0.0%	0.0%	0.0%	0.0%
неверно	0.0%	0.0%	0.0%	0.0%	0.0%	0.0%	0.0%	0.0%	0.0%
не приступал	0.0%	0.0%	0.0%	0.0%	0.0%	0.0%	0.0%	0.0%	25.0%



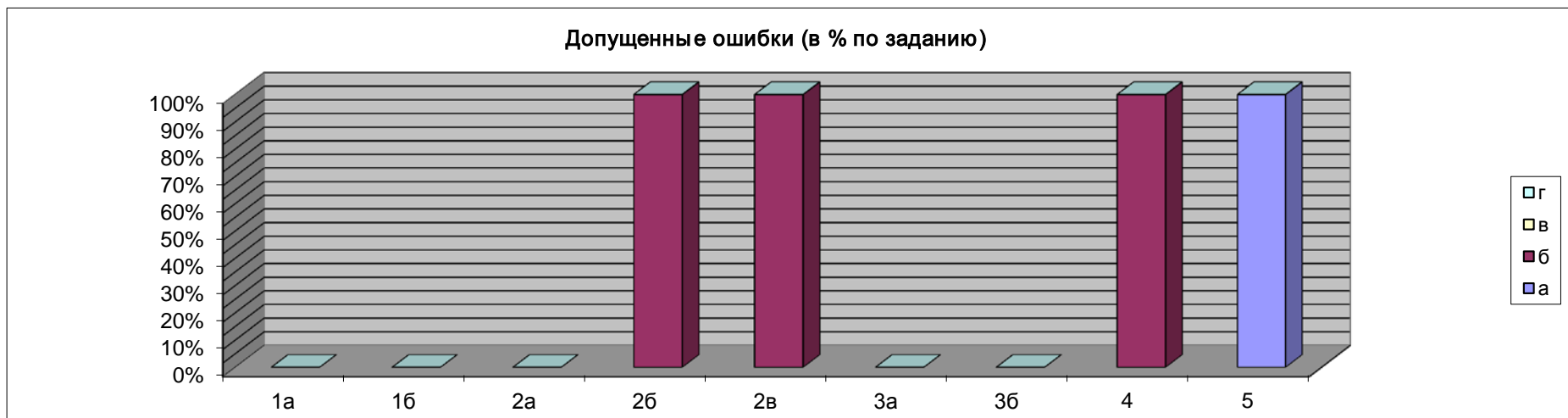
Допущенные ошибки (в % от учащихся)

типы ошибок	№ задания								
	1а	1б	2а	2б	2в	3а	3б	4	5
а	0.0%	0.0%	0.0%	0.0%	0.0%	0.0%	0.0%	0.0%	12.5%
б	0.0%	0.0%	0.0%	12.5%	12.5%	0.0%	0.0%	12.5%	0.0%
в	0.0%	0.0%	0.0%	0.0%	0.0%	0.0%	0.0%	0.0%	0.0%
г	0.0%	0.0%	0.0%	0.0%	0.0%	0.0%	0.0%	0.0%	0.0%



Допущенные ошибки (в % по заданию)

типы ошибок	№ задания								
	1а	1б	2а	2б	2в	3а	3б	4	5
а	0.0%	0.0%	0.0%	0.0%	0.0%	0.0%	0.0%	0.0%	100.0%
б	0.0%	0.0%	0.0%	100.0%	100.0%	0.0%	0.0%	100.0%	0.0%
в	0.0%	0.0%	0.0%	0.0%	0.0%	0.0%	0.0%	0.0%	0.0%
г	0.0%	0.0%	0.0%	0.0%	0.0%	0.0%	0.0%	0.0%	0.0%



Распределение по баллам

кол-во баллов	[0;1]	(1;2]	(2;3]	(3;4]	(4;5]	(5;6]	(6;7]	(7;8]	(8;9]
% уч-ся	0.0%	0.0%	0.0%	0.0%	0.0%	0.0%	0.0%	37.5%	62.5%

% выполнения работы	80-100%	60-79%	40-59%	0-39%
% уч-ся	100.0%	0.0%	0.0%	0.0%

