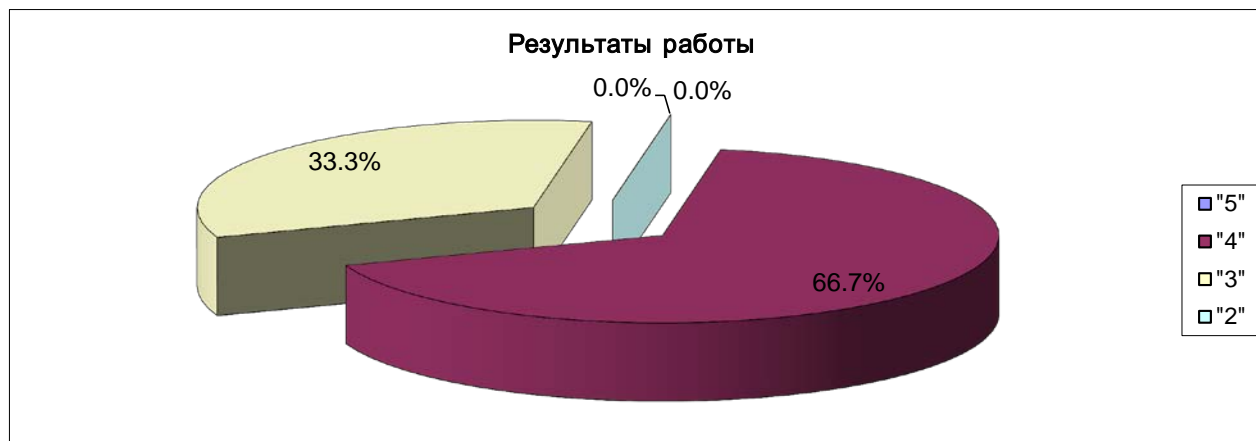
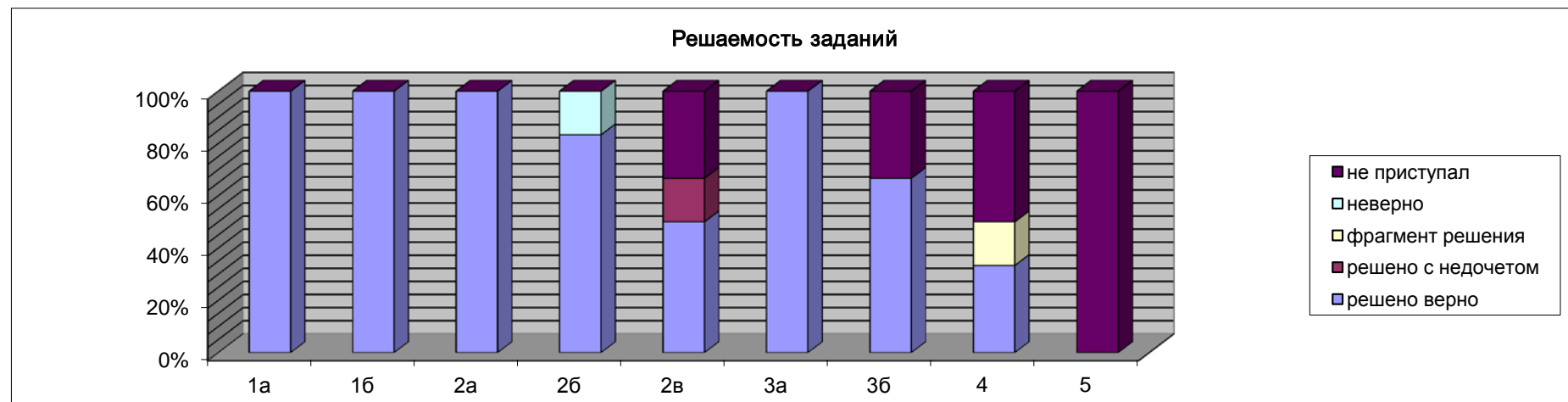


Телекоммуникационная система **СтатГрад**  
 Диагностическая работа по математике 8 класс (по учебнику Ю.Н. Макарычева и др.)  
 16.09.2014    Класс 8Б

	отметки за работу				отметки за пред. семестр			
	"5"	"4"	"3"	"2"	"5"	"4"	"3"	"2"
<b>% уч-ся</b>	0.0%	66.7%	33.3%	0.0%	0.0%	83.3%	16.7%	0.0%
<b>кол-во уч-ся</b>	0	4	2	0	0	5	1	0

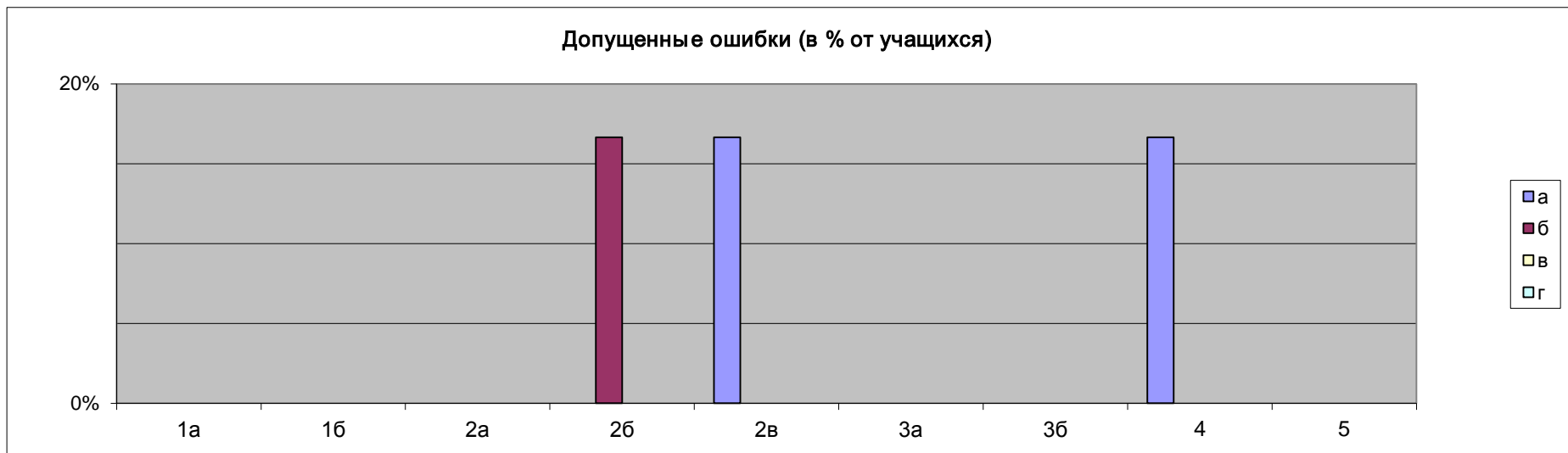


Решаемость заданий	№ задания								
	1а	1б	2а	2б	2в	3а	3б	4	5
решено верно	100.0%	100.0%	100.0%	83.3%	50.0%	100.0%	66.7%	33.3%	0.0%
решено с недочетом	0.0%	0.0%	0.0%	0.0%	16.7%	0.0%	0.0%	0.0%	0.0%
фрагмент решения	0.0%	0.0%	0.0%	0.0%	0.0%	0.0%	0.0%	16.7%	0.0%
неверно	0.0%	0.0%	0.0%	16.7%	0.0%	0.0%	0.0%	0.0%	0.0%
не приступал	0.0%	0.0%	0.0%	0.0%	33.3%	0.0%	33.3%	50.0%	100.0%



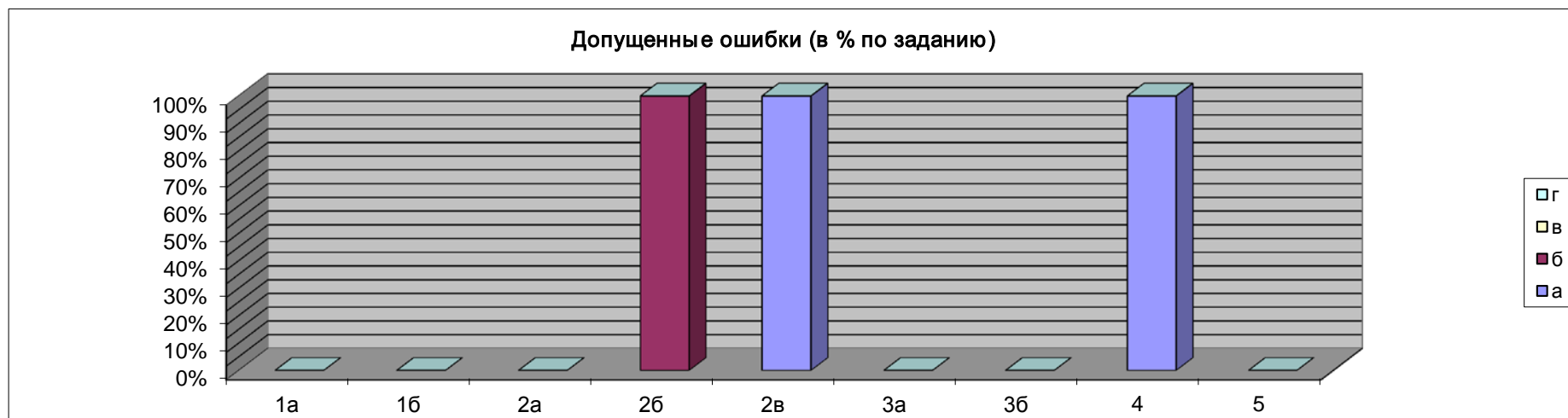
**Допущенные ошибки (в % от учащихся)**

типы ошибок	№ задания								
	1а	1б	2а	2б	2в	3а	3б	4	5
<b>а</b>	0.0%	0.0%	0.0%	0.0%	16.7%	0.0%	0.0%	16.7%	0.0%
<b>б</b>	0.0%	0.0%	0.0%	16.7%	0.0%	0.0%	0.0%	0.0%	0.0%
<b>в</b>	0.0%	0.0%	0.0%	0.0%	0.0%	0.0%	0.0%	0.0%	0.0%
<b>г</b>	0.0%	0.0%	0.0%	0.0%	0.0%	0.0%	0.0%	0.0%	0.0%



**Допущенные ошибки (в % по заданию)**

типы ошибок	№ задания								
	1а	1б	2а	2б	2в	3а	3б	4	5
<b>а</b>	0.0%	0.0%	0.0%	0.0%	100.0%	0.0%	0.0%	100.0%	0.0%
<b>б</b>	0.0%	0.0%	0.0%	100.0%	0.0%	0.0%	0.0%	0.0%	0.0%
<b>в</b>	0.0%	0.0%	0.0%	0.0%	0.0%	0.0%	0.0%	0.0%	0.0%
<b>г</b>	0.0%	0.0%	0.0%	0.0%	0.0%	0.0%	0.0%	0.0%	0.0%



### Распределение по баллам

<b>кол-во баллов</b>	[0;1]	(1;2]	(2;3]	(3;4]	(4;5]	(5;6]	(6;7]	(7;8]	(8;9]
<b>% уч-ся</b>	0.0%	0.0%	0.0%	0.0%	16.7%	33.3%	33.3%	16.7%	0.0%

<b>% выполнения работы</b>	80-100%	60-79%	40-59%	0-39%
<b>% уч-ся</b>	16.7%	66.7%	16.7%	0.0%

