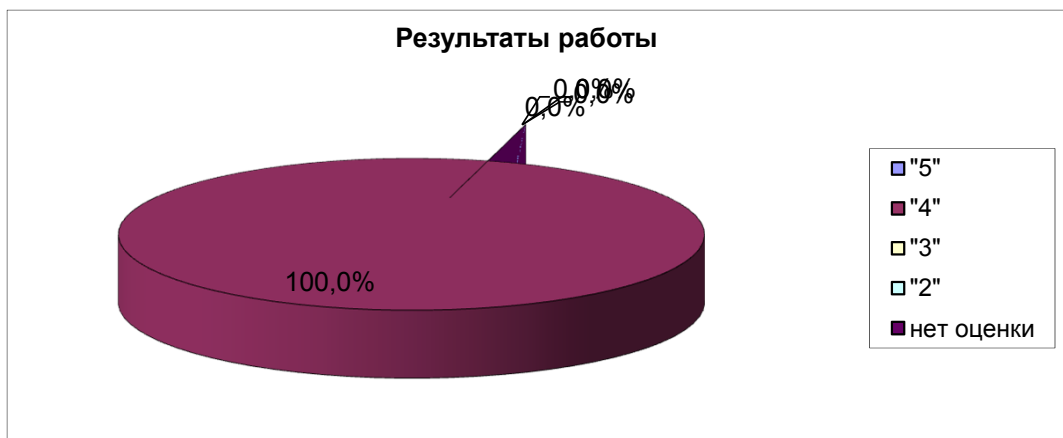
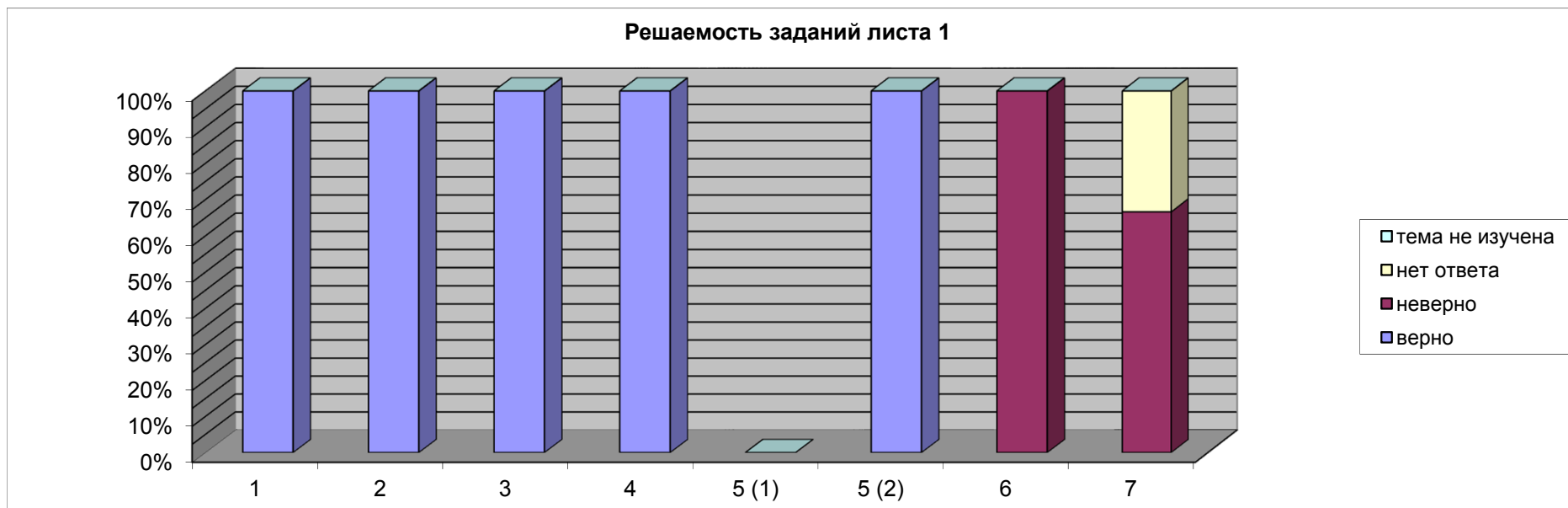


Телекоммуникационная система **СтатГрад**  
 Итоговая диагностическая работа по математике 10 класс (углубленный уровень)  
 2014-2015 уч. год класс 10а

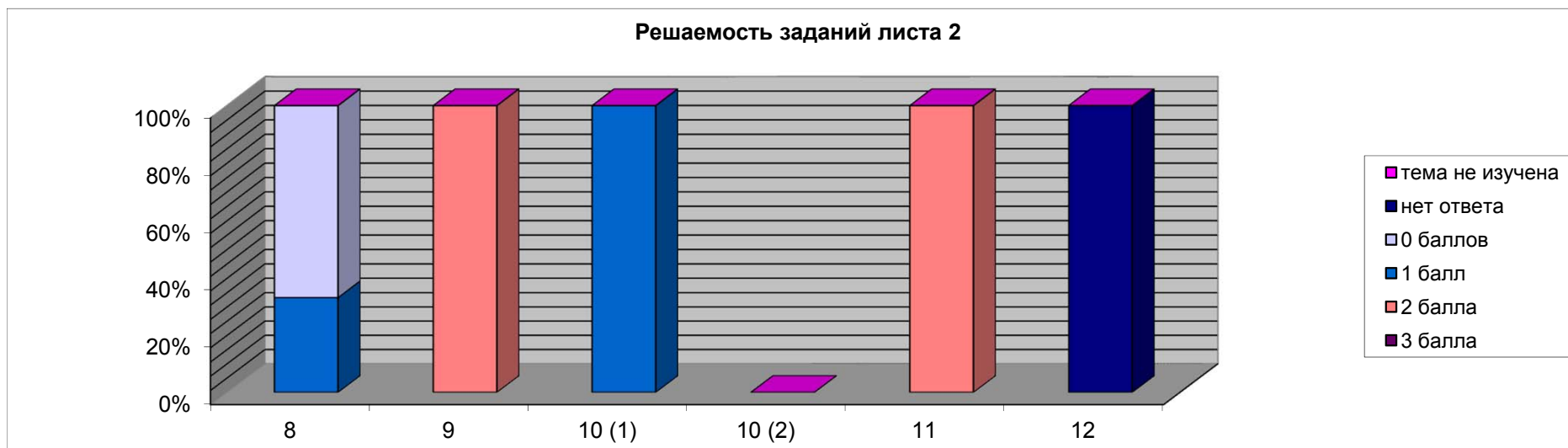
	результаты работы					отметки за пред. семестр			
	"5"	"4"	"3"	"2"	нет оценки	"5"	"4"	"3"	"2"
<b>% уч-ся</b>	0,0%	100,0%	0,0%	0,0%	0,0%	66,7%	33,3%	0,0%	0,0%
<b>кол-во уч-ся</b>	0	3	0	0	0	2	1	0	0



Решаемость заданий л. 1	№ задания							
	1	2	3	4	5 (1)	5 (2)	6	7
верно	100,0%	100,0%	100,0%	100,0%		100,0%	0,0%	0,0%
неверно	0,0%	0,0%	0,0%	0,0%		0,0%	100,0%	66,7%
нет ответа	0,0%	0,0%	0,0%	0,0%		0,0%	0,0%	33,3%
тема не изучена	0,0%	0,0%	0,0%	0,0%		0,0%	0,0%	0,0%



Решаемость заданий л. 2	№ задания					
	8	9	10 (1)	10 (2)	11	12
3 балла	-	-	-	-	-	0,0%
2 балла	-	100,0%	0,0%		100,0%	0,0%
1 балл	33,3%	0,0%	100,0%		0,0%	0,0%
0 баллов	66,7%	0,0%	0,0%		0,0%	0,0%
нет ответа	0,0%	0,0%	0,0%		0,0%	100,0%
тема не изучена	0,0%	0,0%	0,0%		0,0%	0,0%



### Набранные баллы

баллы	0	1	2	3	4	5	6	7	8	9	10
% уч-ся	0,0%	0,0%	0,0%	0,0%	0,0%	0,0%	0,0%	0,0%	0,0%	0,0%	66,7%
баллы	11	12	13	14	15	16	17				
% уч-ся	33,3%	0,0%	0,0%	0,0%	0,0%	0,0%	0,0%				

