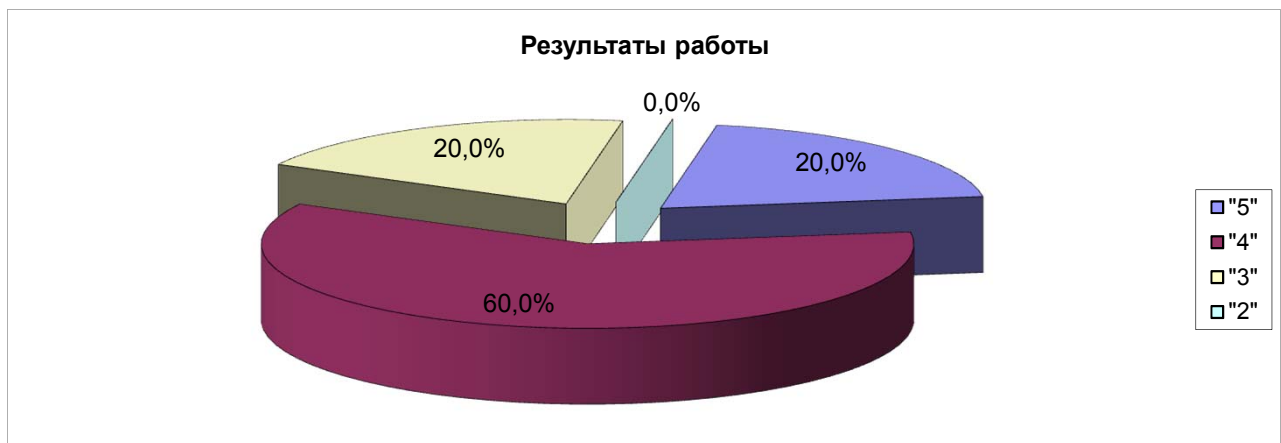
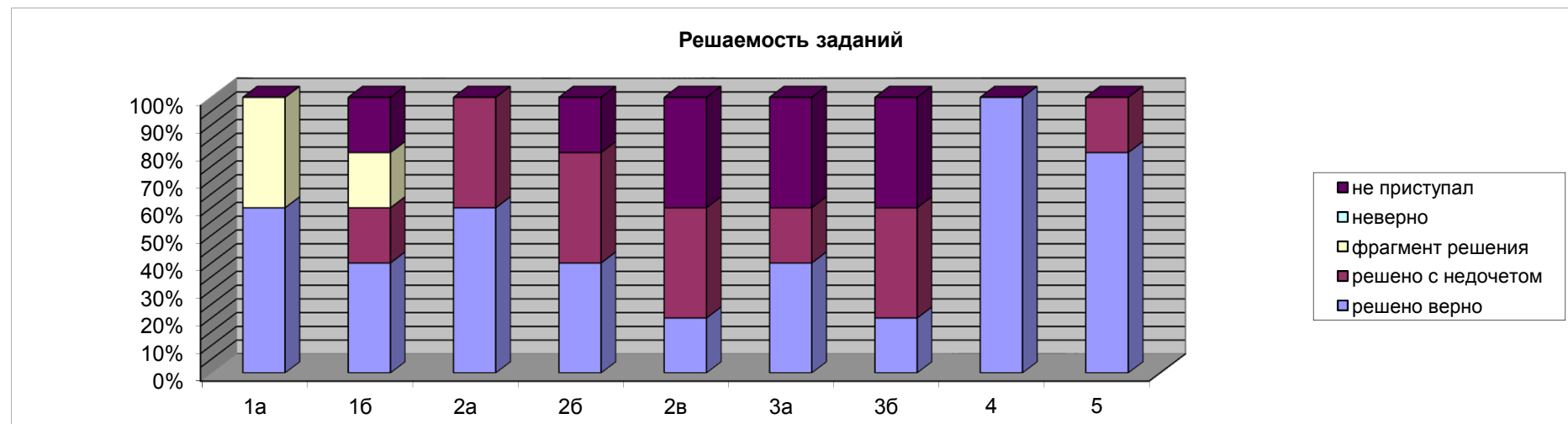


Телекоммуникационная система **СтатГрад**
 Диагностическая работа по математике 8 класс (по учебникам Ю.Н. Макарычева и др., А.Г. Мордковича)
 16.09.2015 Класс 8а

	отметки за работу				отметки за пред. семестр			
	"5"	"4"	"3"	"2"	"5"	"4"	"3"	"2"
% уч-ся	20,0%	60,0%	20,0%	0,0%	60,0%	20,0%	20,0%	0,0%
кол-во уч-ся	1	3	1	0	3	1	1	0

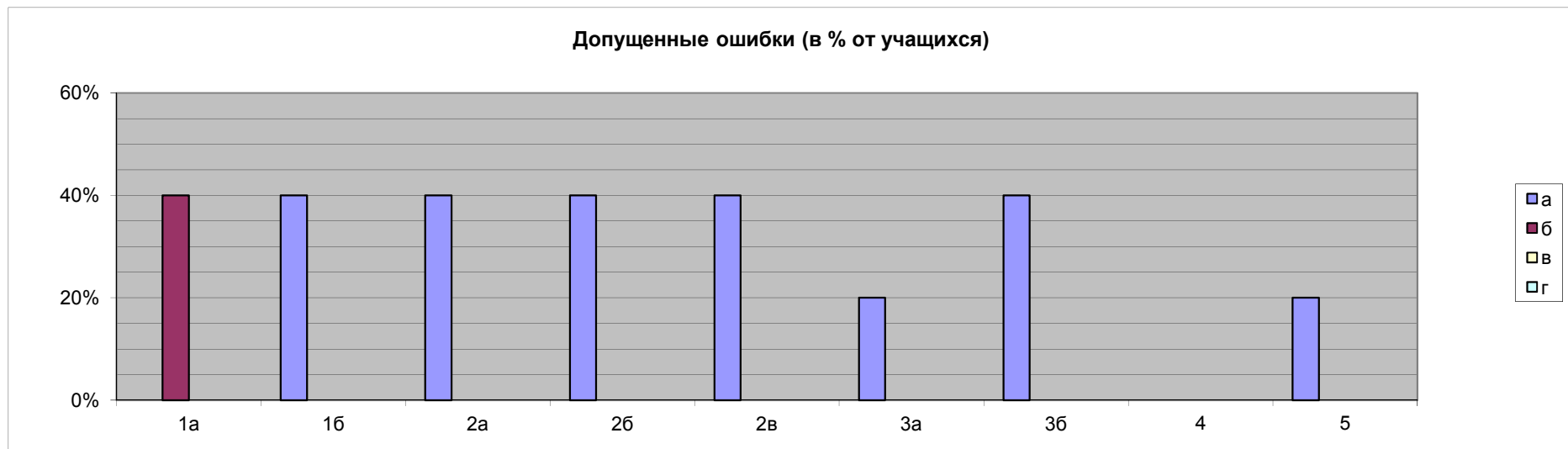


Решаемость заданий	№ задания								
	1а	1б	2а	2б	2в	3а	3б	4	5
решено верно	60,0%	40,0%	60,0%	40,0%	20,0%	40,0%	20,0%	100,0%	80,0%
решено с недочетом	0,0%	20,0%	40,0%	40,0%	40,0%	20,0%	40,0%	0,0%	20,0%
фрагмент решения	40,0%	20,0%	0,0%	0,0%	0,0%	0,0%	0,0%	0,0%	0,0%
неверно	0,0%	0,0%	0,0%	0,0%	0,0%	0,0%	0,0%	0,0%	0,0%
не приступал	0,0%	20,0%	0,0%	20,0%	40,0%	40,0%	40,0%	0,0%	0,0%



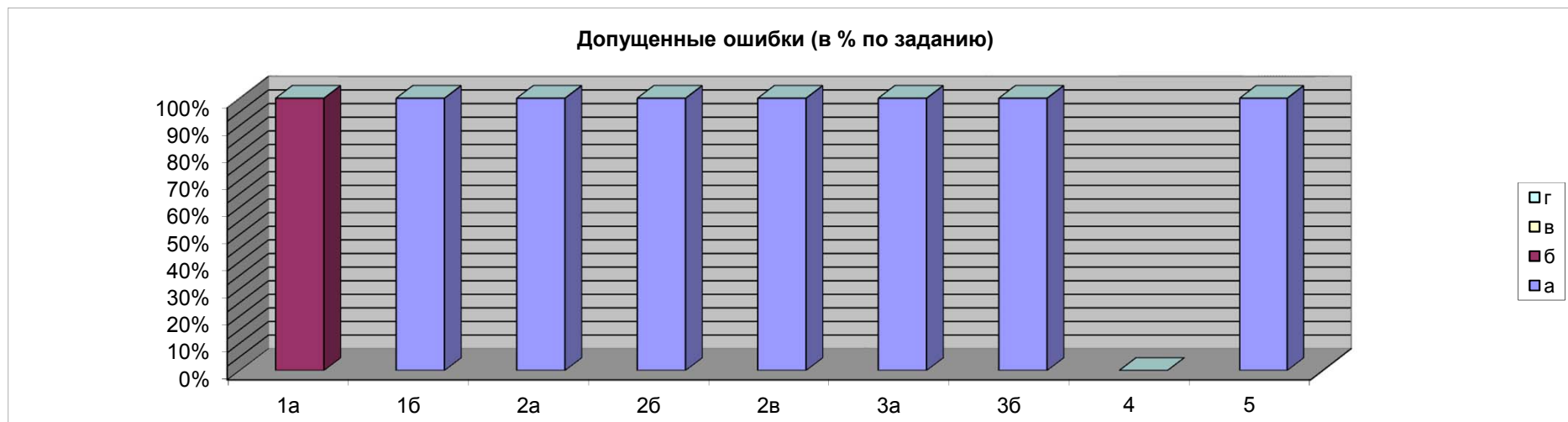
Допущенные ошибки (в % от учащихся)

типы ошибок	№ задания								
	1а	1б	2а	2б	2в	3а	3б	4	5
а	0,0%	40,0%	40,0%	40,0%	40,0%	20,0%	40,0%	0,0%	20,0%
б	40,0%	0,0%	0,0%	0,0%	0,0%	0,0%	0,0%	0,0%	0,0%
в	0,0%	0,0%	0,0%	0,0%	0,0%	0,0%	0,0%	0,0%	0,0%
г	0,0%	0,0%	0,0%	0,0%	0,0%	0,0%	0,0%	0,0%	0,0%



Допущенные ошибки (в % по заданию)

типы ошибок	№ задания								
	1а	1б	2а	2б	2в	3а	3б	4	5
а	0,0%	100,0%	100,0%	100,0%	100,0%	100,0%	100,0%	0,0%	100,0%
б	100,0%	0,0%	0,0%	0,0%	0,0%	0,0%	0,0%	0,0%	0,0%
в	0,0%	0,0%	0,0%	0,0%	0,0%	0,0%	0,0%	0,0%	0,0%
г	0,0%	0,0%	0,0%	0,0%	0,0%	0,0%	0,0%	0,0%	0,0%



Распределение по баллам

кол-во баллов	[0;1]	(1;2]	(2;3]	(3;4]	(4;5]
% уч-ся	0,0%	0,0%	20,0%	40,0%	40,0%

% выполнения работы	80-100%	60-79%	40-59%	0-39%
% уч-ся	40%	40%	20%	0%

