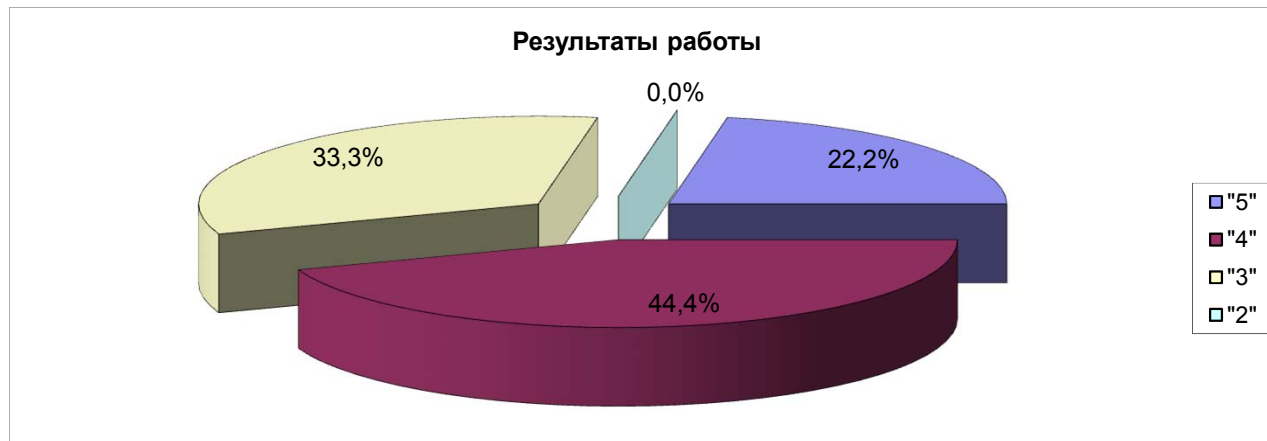
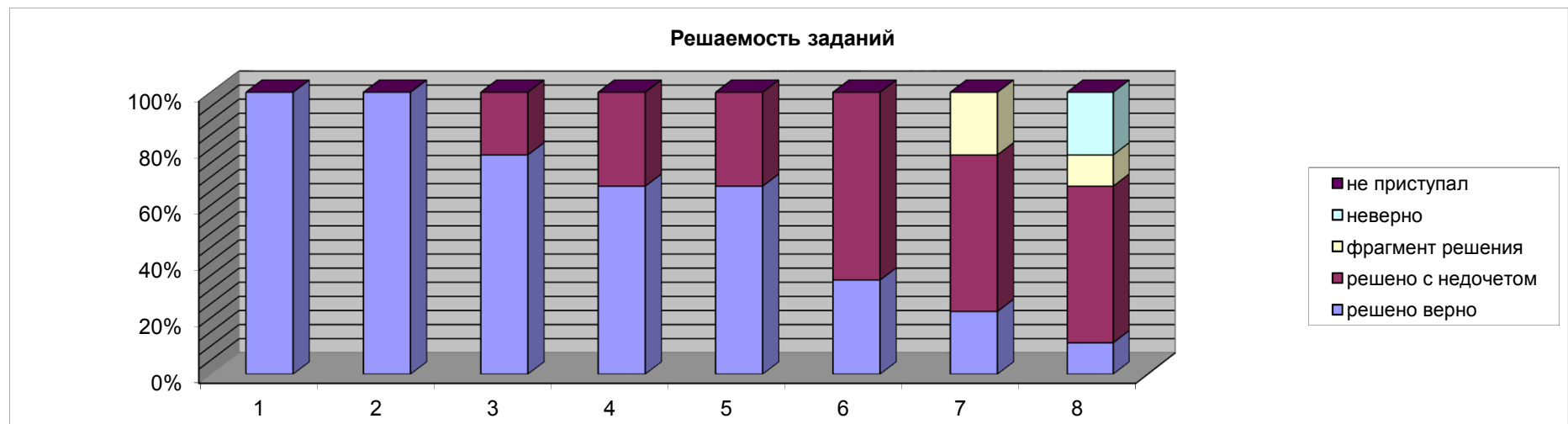


Телекоммуникационная система **СтатГрад**
Диагностическая работа по математике 10 класс
08.12.2015 Класс 10б

	отметки за работу				отметки за пред. семестр			
	"5"	"4"	"3"	"2"	"5"	"4"	"3"	"2"
% уч-ся	22,2%	44,4%	33,3%	0,0%	22,2%	55,6%	22,2%	0,0%
кол-во уч-ся	2	4	3	0	2	5	2	0

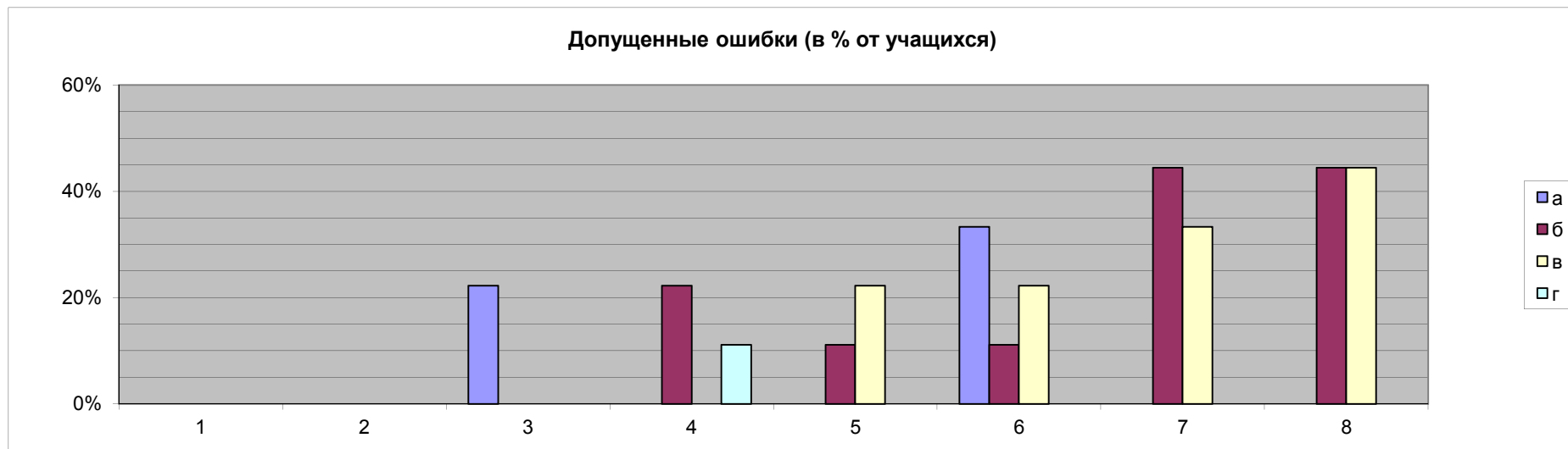


Решаемость заданий	№ задания							
	1	2	3	4	5	6	7	8
решено верно	100,0%	100,0%	77,8%	66,7%	66,7%	33,3%	22,2%	11,1%
решено с недочетом	0,0%	0,0%	22,2%	33,3%	33,3%	66,7%	55,6%	55,6%
фрагмент решения	0,0%	0,0%	0,0%	0,0%	0,0%	0,0%	22,2%	11,1%
неверно	0,0%	0,0%	0,0%	0,0%	0,0%	0,0%	0,0%	22,2%
не приступал	0,0%	0,0%	0,0%	0,0%	0,0%	0,0%	0,0%	0,0%



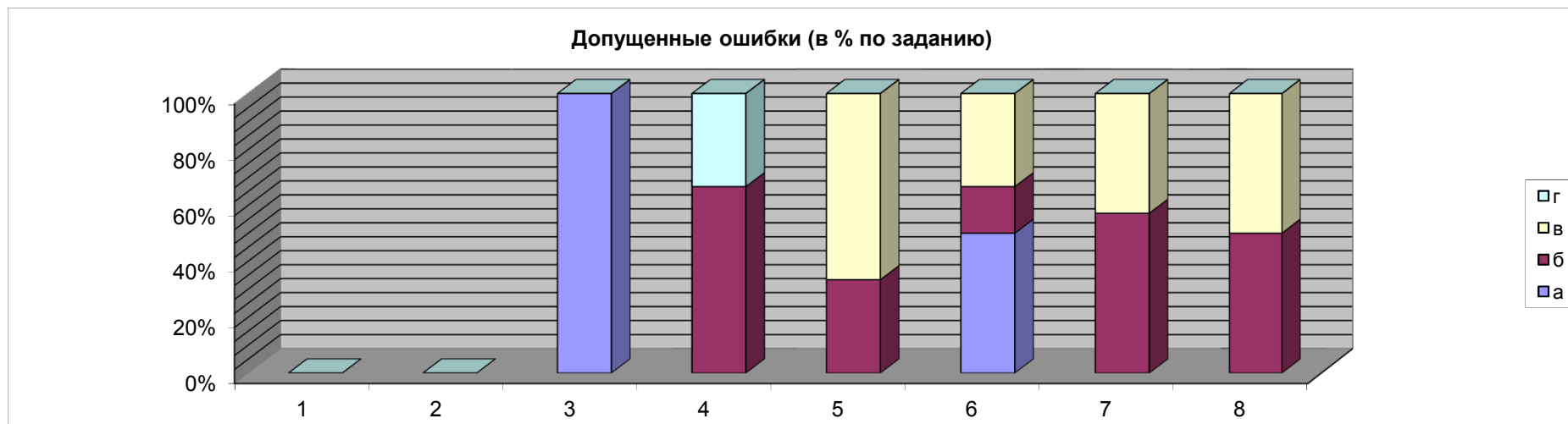
Допущенные ошибки (в % от учащихся)

типы ошибок	№ задания							
	1	2	3	4	5	6	7	8
а	0,0%	0,0%	22,2%	0,0%	0,0%	33,3%	0,0%	0,0%
б	0,0%	0,0%	0,0%	22,2%	11,1%	11,1%	44,4%	44,4%
в	0,0%	0,0%	0,0%	0,0%	22,2%	22,2%	33,3%	44,4%
г	0,0%	0,0%	0,0%	11,1%	0,0%	0,0%	0,0%	0,0%



Допущенные ошибки (в % по заданию)

типы ошибок	№ задания							
	1	2	3	4	5	6	7	8
а	0,0%	0,0%	100,0%	0,0%	0,0%	50,0%	0,0%	0,0%
б	0,0%	0,0%	0,0%	66,7%	33,3%	16,7%	57,1%	50,0%
в	0,0%	0,0%	0,0%	0,0%	66,7%	33,3%	42,9%	50,0%
г	0,0%	0,0%	0,0%	33,3%	0,0%	0,0%	0,0%	0,0%



Распределение по баллам

кол-во баллов	[0;1]	(1;2]	(2;3]	(3;4]	(4;5]	(5;6]	(6;7]	(7;8]
% уч-ся	0,0%	0,0%	0,0%	0,0%	0,0%	22,2%	11,1%	66,7%

% выполнения работы	80-100%	60-79%	40-59%	0-39%
% уч-ся	78%	22%	0%	0%

