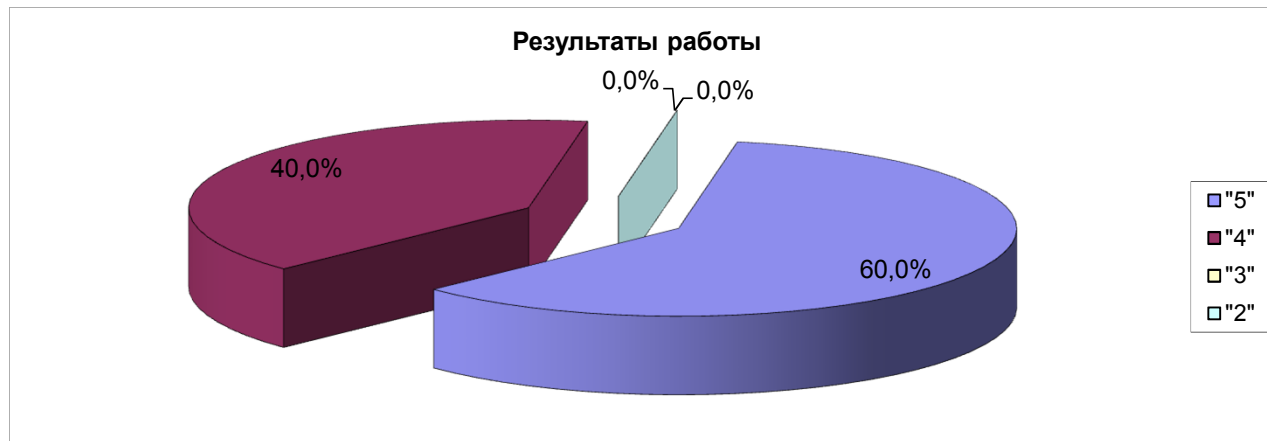
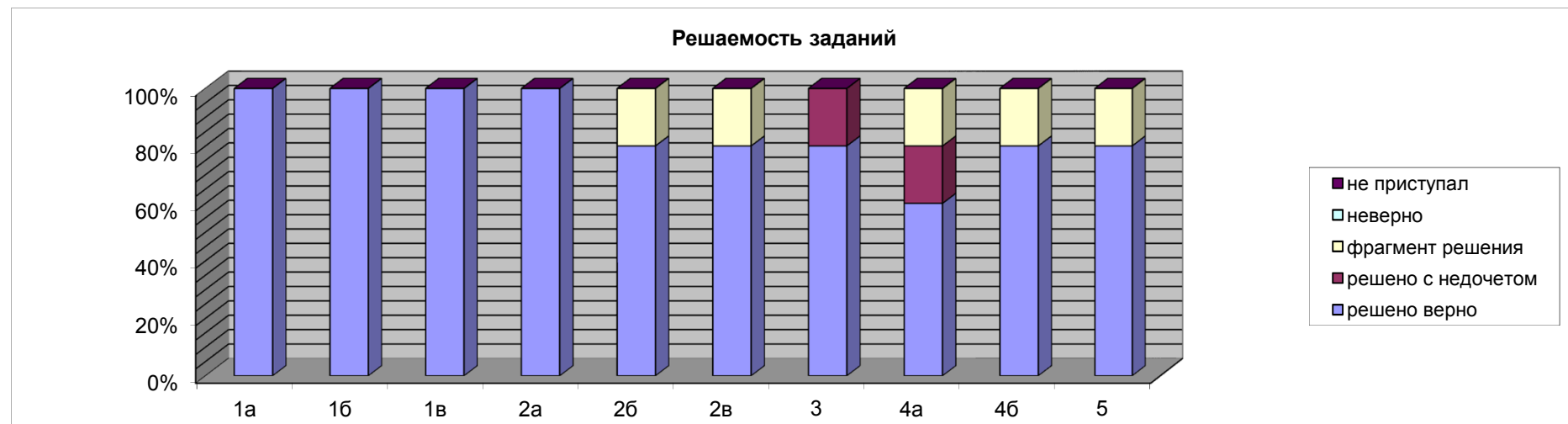


Телекоммуникационная система **СтатГрад**
Диагностическая работа по математике 7 класс по учебнику С.М. Никольского и др.
06.12.2016 Класс 7а

	отметки за работу				отметки за пред. семестр			
	"5"	"4"	"3"	"2"	"5"	"4"	"3"	"2"
% уч-ся	60,0%	40,0%	0,0%	0,0%	20,0%	80,0%	0,0%	0,0%
кол-во уч-ся	3	2	0	0	1	4	0	0

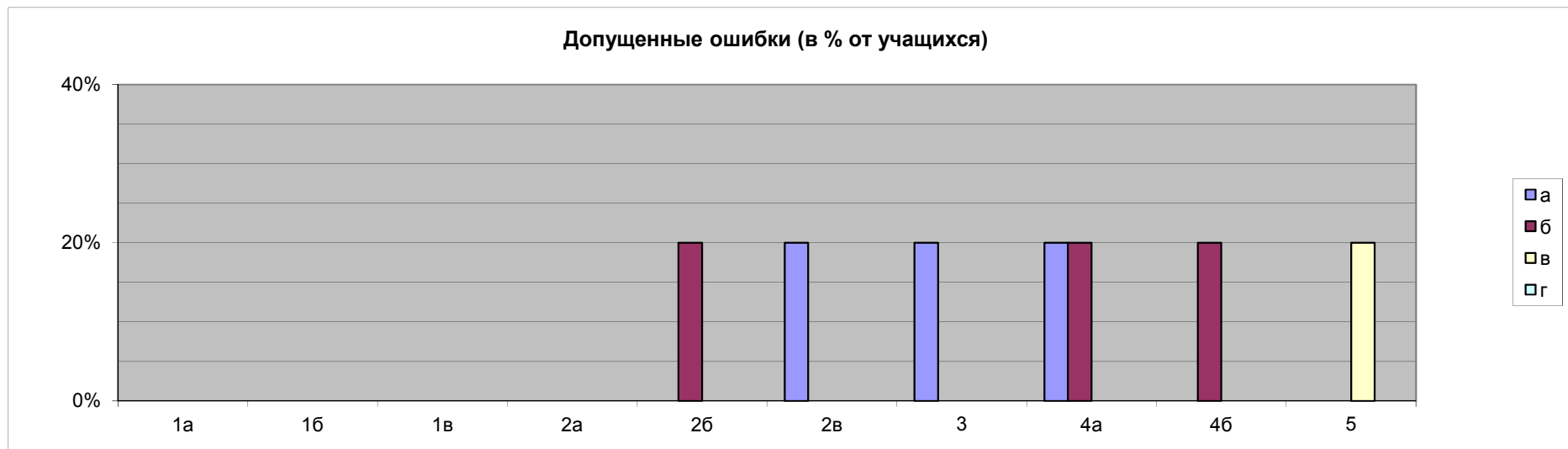


Решаемость заданий	№ задания									
	1а	1б	1в	2а	2б	2в	3	4а	4б	5
решено верно	100,0%	100,0%	100,0%	100,0%	80,0%	80,0%	80,0%	60,0%	80,0%	80,0%
решено с недочетом	0,0%	0,0%	0,0%	0,0%	0,0%	0,0%	20,0%	20,0%	0,0%	0,0%
фрагмент решения	0,0%	0,0%	0,0%	0,0%	20,0%	20,0%	0,0%	20,0%	20,0%	20,0%
неверно	0,0%	0,0%	0,0%	0,0%	0,0%	0,0%	0,0%	0,0%	0,0%	0,0%
не приступал	0,0%	0,0%	0,0%	0,0%	0,0%	0,0%	0,0%	0,0%	0,0%	0,0%



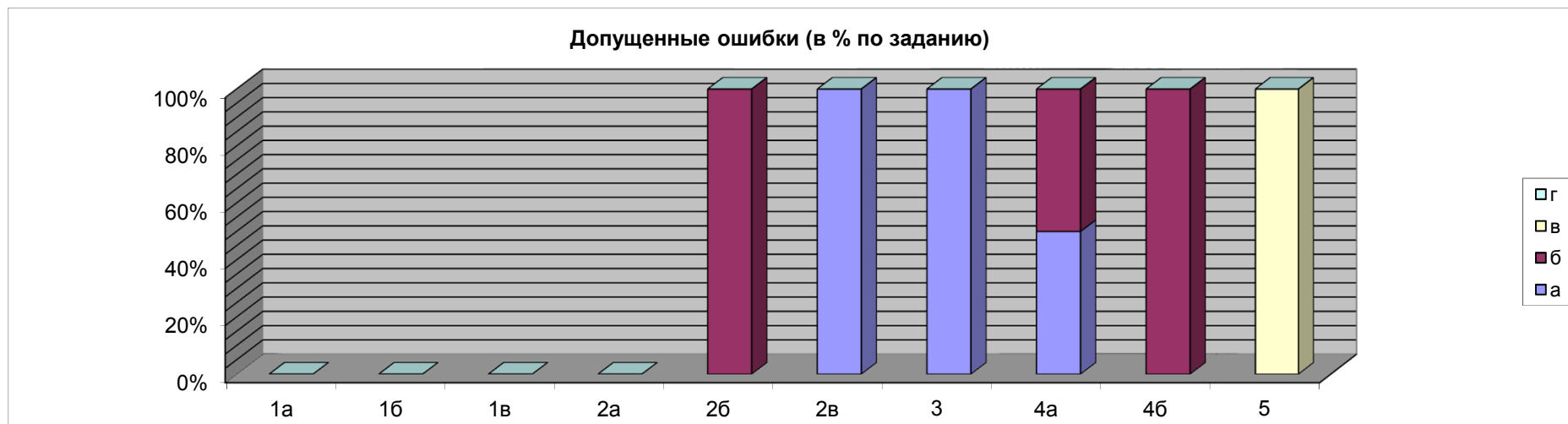
Допущенные ошибки (в % от учащихся)

типы ошибок	№ задания									
	1а	1б	1в	2а	2б	2в	3	4а	4б	5
а	0,0%	0,0%	0,0%	0,0%	0,0%	20,0%	20,0%	20,0%	0,0%	0,0%
б	0,0%	0,0%	0,0%	0,0%	20,0%	0,0%	0,0%	20,0%	20,0%	0,0%
в	0,0%	0,0%	0,0%	0,0%	0,0%	0,0%	0,0%	0,0%	0,0%	20,0%
г	0,0%	0,0%	0,0%	0,0%	0,0%	0,0%	0,0%	0,0%	0,0%	0,0%



Допущенные ошибки (в % по заданию)

типы ошибок	№ задания									
	1а	1б	1в	2а	2б	2в	3	4а	4б	5
а	0,0%	0,0%	0,0%	0,0%	0,0%	100,0%	100,0%	50,0%	0,0%	0,0%
б	0,0%	0,0%	0,0%	0,0%	100,0%	0,0%	0,0%	50,0%	100,0%	0,0%
в	0,0%	0,0%	0,0%	0,0%	0,0%	0,0%	0,0%	0,0%	0,0%	100,0%
г	0,0%	0,0%	0,0%	0,0%	0,0%	0,0%	0,0%	0,0%	0,0%	0,0%



Распределение по баллам

кол-во баллов	[0;1]	(1;2]	(2;3]	(3;4]	(4;5]	(5;6]	(6;7]	(7;8]	(8;9]	(9;10]
% уч-ся	0,0%	0,0%	0,0%	0,0%	0,0%	0,0%	20,0%	20,0%	0,0%	60,0%

% выполнения работы	80-100%	60-79%	40-59%	0-39%
% уч-ся	80%	20%	0%	0%

