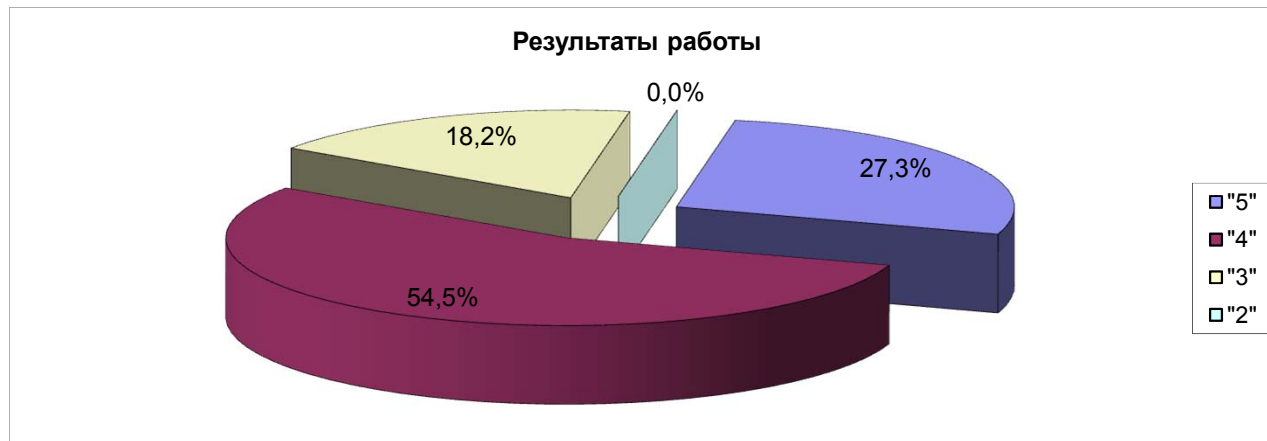
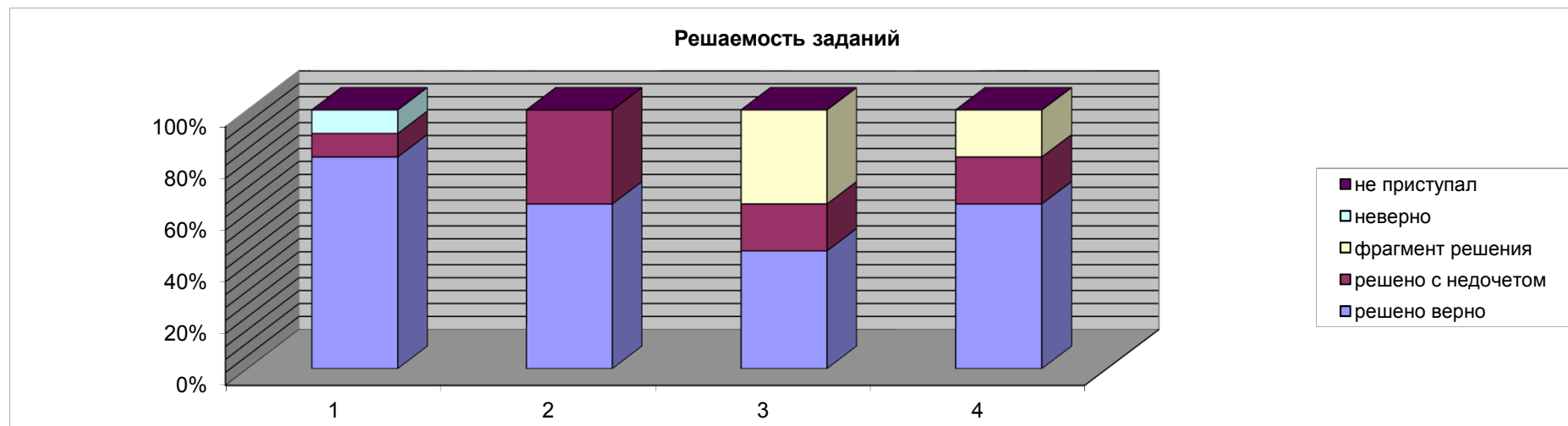


Телекоммуникационная система **СтатГрад**  
Диагностическая работа по геометрии 9 класс  
14.12.2016 Класс 9а

	отметки за работу				отметки за пред. семестр			
	"5"	"4"	"3"	"2"	"5"	"4"	"3"	"2"
<b>% уч-ся</b>	27,3%	54,5%	18,2%	0,0%	27,3%	54,5%	18,2%	0,0%
<b>кол-во уч-ся</b>	3	6	2	0	3	6	2	0

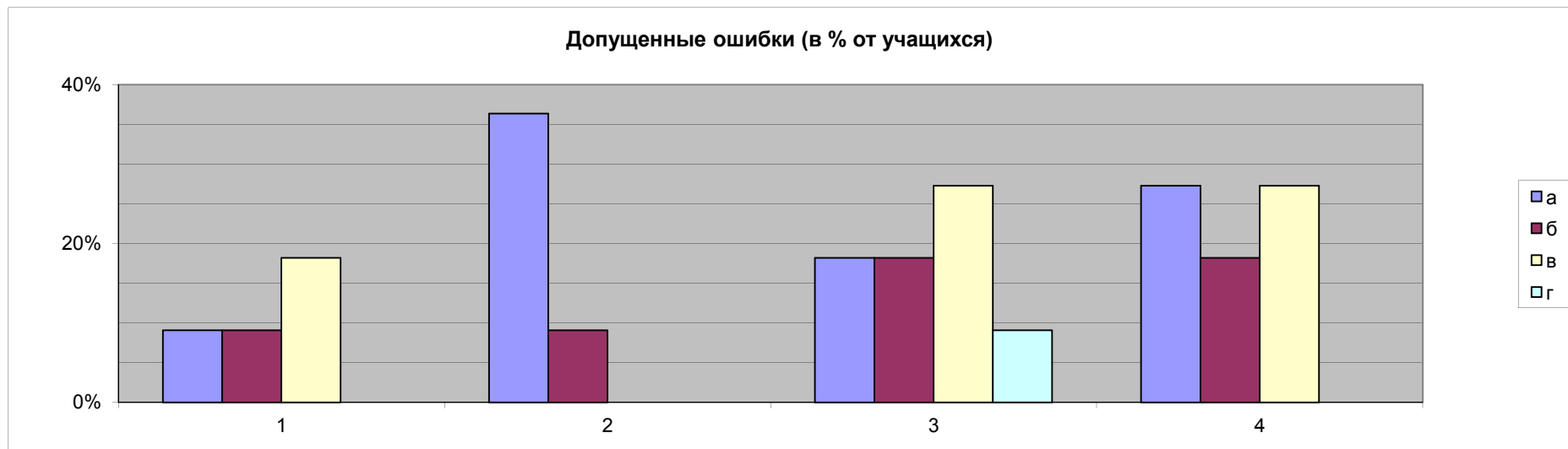


Решаемость заданий	№ задания			
	1	2	3	4
решено верно	81,8%	63,6%	45,5%	63,6%
решено с недочетом	9,1%	36,4%	18,2%	18,2%
фрагмент решения	0,0%	0,0%	36,4%	18,2%
неверно	9,1%	0,0%	0,0%	0,0%
не приступал	0,0%	0,0%	0,0%	0,0%



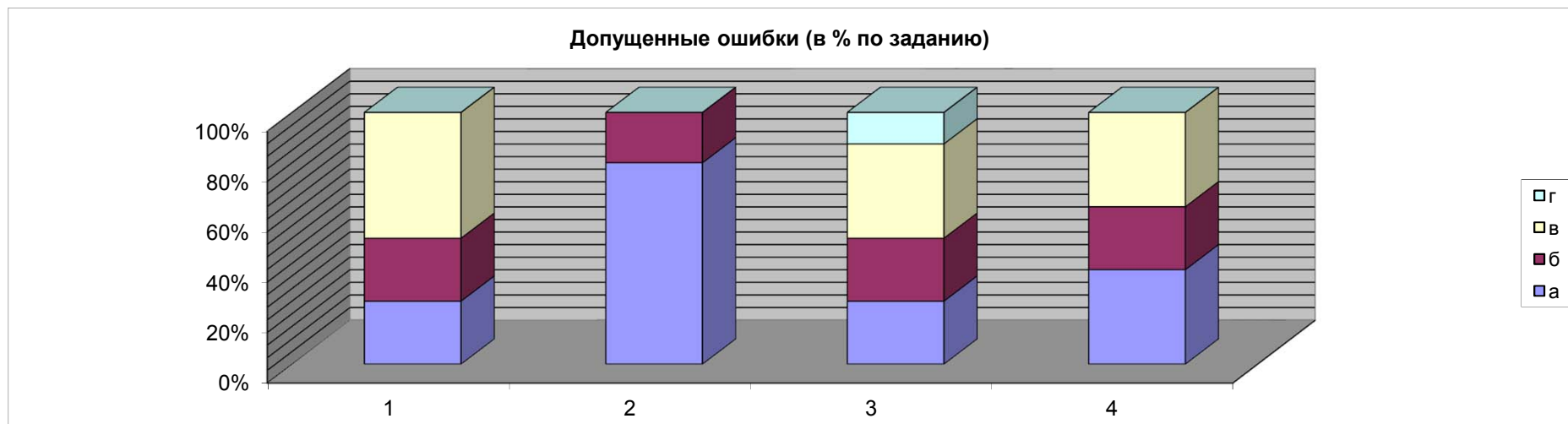
**Допущенные ошибки (в % от учащихся)**

типы ошибок	№ задания			
	1	2	3	4
<b>а</b>	9,1%	36,4%	18,2%	27,3%
<b>б</b>	9,1%	9,1%	18,2%	18,2%
<b>в</b>	18,2%	0,0%	27,3%	27,3%
<b>г</b>	0,0%	0,0%	9,1%	0,0%



**Допущенные ошибки (в % по заданию)**

типы ошибок	№ задания			
	1	2	3	4
<b>а</b>	25,0%	80,0%	25,0%	37,5%
<b>б</b>	25,0%	20,0%	25,0%	25,0%
<b>в</b>	50,0%	0,0%	37,5%	37,5%
<b>г</b>	0,0%	0,0%	12,5%	0,0%



### Распределение по баллам

кол-во баллов	[0;1]	(1;2]	(2;3]	(3;4]
% уч-ся	0,0%	18,2%	27,3%	54,5%

% выполнения работы	80-100%	60-79%	40-59%	0-39%
% уч-ся	55%	27%	18%	0%

