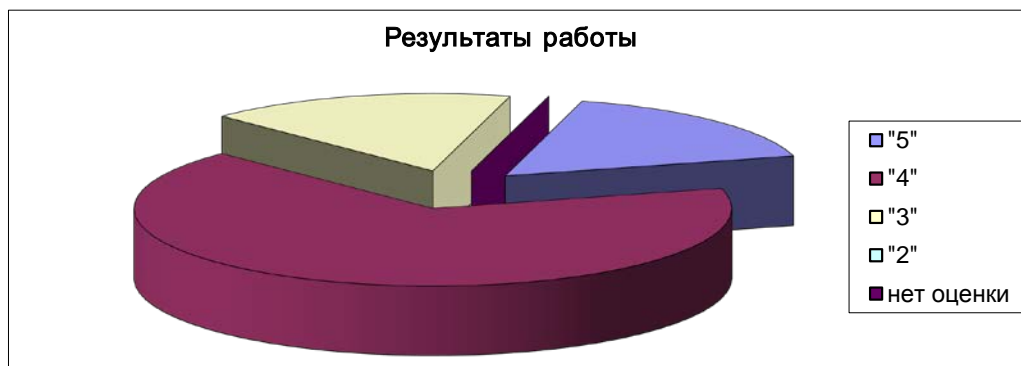


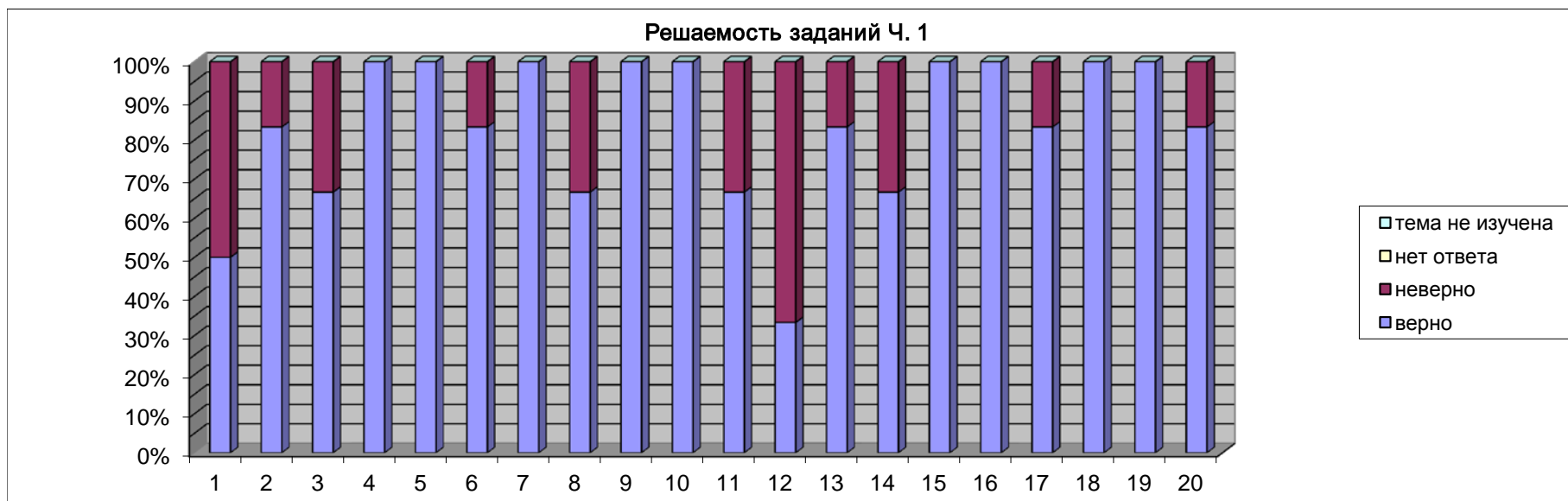
Телекоммуникационная система **СтатГрад**
 Тренировочная работа по математике 9 класс
 12.02.2019 Класс: 9а

	результаты работы					отметки за пред. семестр			
	"5"	"4"	"3"	"2"	нет оценки	"5"	"4"	"3"	"2"
% уч-ся	16,7%	66,7%	16,7%	0,0%	0,0%	33,3%	50,0%	16,7%	0,0%
кол-во уч-ся	1	4	1	0	0	2	3	1	0

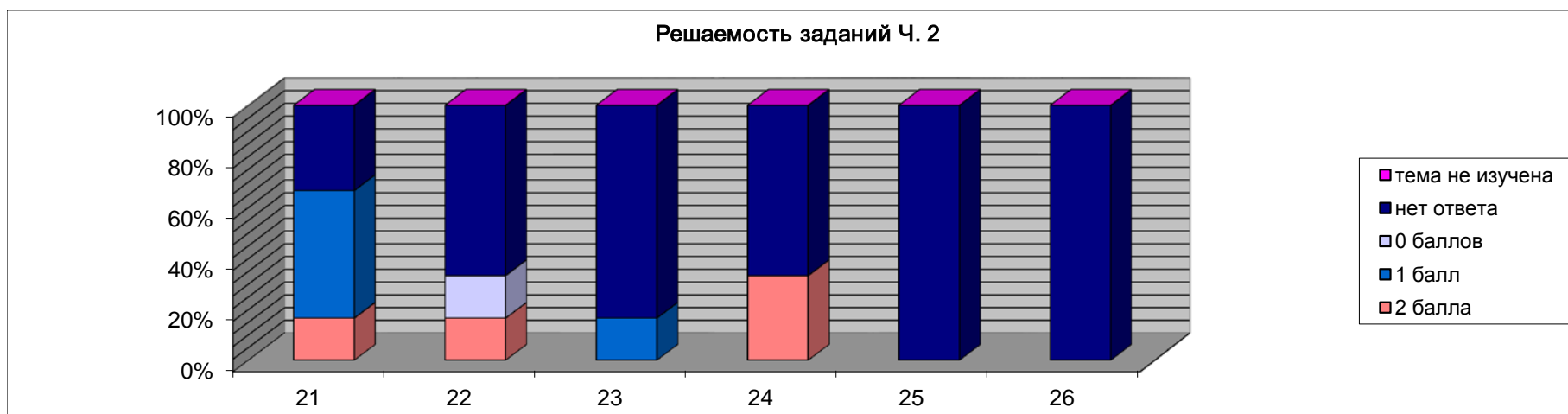


Решаемость заданий Ч. 1	№ задания									
	1	2	3	4	5	6	7	8	9	10
верно	50,0%	83,3%	66,7%	100,0%	100,0%	83,3%	100,0%	66,7%	100,0%	100,0%
неверно	50,0%	16,7%	33,3%	0,0%	0,0%	16,7%	0,0%	33,3%	0,0%	0,0%
нет ответа	0,0%	0,0%	0,0%	0,0%	0,0%	0,0%	0,0%	0,0%	0,0%	0,0%
тема не изучена	0,0%	0,0%	0,0%	0,0%	0,0%	0,0%	0,0%	0,0%	0,0%	0,0%

Решаемость заданий Ч. 1	№ задания									
	11	12	13	14	15	16	17	18	19	20
верно	66,7%	33,3%	83,3%	66,7%	100,0%	100,0%	83,3%	100,0%	100,0%	83,3%
неверно	33,3%	66,7%	16,7%	33,3%	0,0%	0,0%	16,7%	0,0%	0,0%	16,7%
нет ответа	0,0%	0,0%	0,0%	0,0%	0,0%	0,0%	0,0%	0,0%	0,0%	0,0%
тема не изучена	0,0%	0,0%	0,0%	0,0%	0,0%	0,0%	0,0%	0,0%	0,0%	0,0%

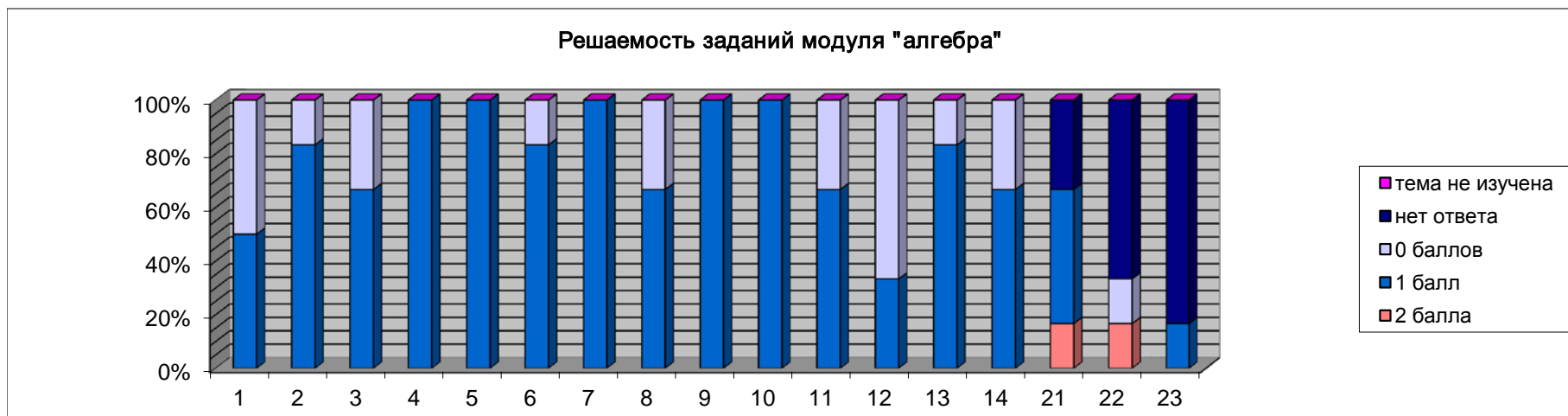


Решаемость заданий Ч. 2	№ задания					
	21	22	23	24	25	26
2 балла	16,7%	16,7%	0,0%	33,3%	0,0%	0,0%
1 балл	50,0%	0,0%	16,7%	0,0%	0,0%	0,0%
0 баллов	0,0%	16,7%	0,0%	0,0%	0,0%	0,0%
нет ответа	33,3%	66,7%	83,3%	66,7%	100,0%	100,0%
тема не изучена	0,0%	0,0%	0,0%	0,0%	0,0%	0,0%



Решаемость заданий модуля "алгебра"	№ задания													
	1	2	3	4	5	6	7	8	9	10	11	12	13	14
2 балла	-	-	-	-	-	-	-	-	-	-	-	-	-	-
1 балл	50,0%	83,3%	66,7%	100,0%	100,0%	83,3%	100,0%	66,7%	100,0%	100,0%	66,7%	33,3%	83,3%	66,7%
0 баллов	50,0%	16,7%	33,3%	0,0%	0,0%	16,7%	0,0%	33,3%	0,0%	0,0%	33,3%	66,7%	16,7%	33,3%
нет ответа	0,0%	0,0%	0,0%	0,0%	0,0%	0,0%	0,0%	0,0%	0,0%	0,0%	0,0%	0,0%	0,0%	0,0%
тема не изучена	0,0%	0,0%	0,0%	0,0%	0,0%	0,0%	0,0%	0,0%	0,0%	0,0%	0,0%	0,0%	0,0%	0,0%

Решаемость заданий модуля "алгебра"	№ задания		
	21	22	23
2 балла	16,7%	16,7%	0,0%
1 балл	50,0%	0,0%	16,7%
0 баллов	0,0%	16,7%	0,0%
нет ответа	33,3%	66,7%	83,3%
тема не изучена	0,0%	0,0%	0,0%

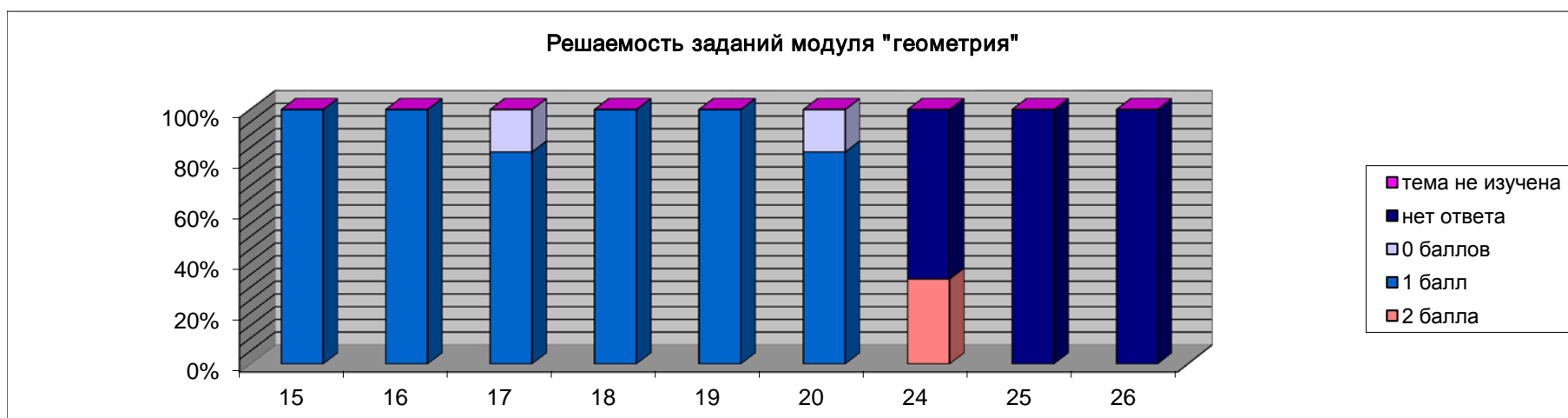


Набранные баллы за модуль "алгебра"

баллы	0	1	2	3	4	5	6	7	8	9	10	11	12	13
% уч-ся	0,0%	0,0%	0,0%	0,0%	0,0%	0,0%	0,0%	0,0%	16,7%	0,0%	16,7%	0,0%	0,0%	33,3%
баллы	14	15	16	17	18	19	20							
% уч-ся	16,7%	0,0%	16,7%	0,0%	0,0%	0,0%	0,0%							



Решаемость заданий модуля "геометрия"	№ задания								
	15	16	17	18	19	20	24	25	26
2 балла	-	-	-	-	-	-	33,3%	0,0%	0,0%
1 балл	100,0%	100,0%	83,3%	100,0%	100,0%	83,3%	0,0%	0,0%	0,0%
0 баллов	0,0%	0,0%	16,7%	0,0%	0,0%	16,7%	0,0%	0,0%	0,0%
нет ответа	0,0%	0,0%	0,0%	0,0%	0,0%	0,0%	66,7%	100,0%	100,0%
тема не изучена	0,0%	0,0%	0,0%	0,0%	0,0%	0,0%	0,0%	0,0%	0,0%



Набранные баллы за модуль "геометрия"

баллы	0	1	2	3	4	5	6	7	8	9	10	11	12
% уч-ся	0,0%	0,0%	0,0%	0,0%	0,0%	16,7%	50,0%	16,7%	16,7%	0,0%	0,0%	0,0%	0,0%



Набранные баллы

баллы	0	1	2	3	4	5	6	7	8	9	10	11	12	13
% уч-ся	0,0%	0,0%	0,0%	0,0%	0,0%	0,0%	0,0%	0,0%	0,0%	0,0%	0,0%	0,0%	0,0%	0,0%
баллы	14	15	16	17	18	19	20	21	22	23	24	25	26	27
% уч-ся	16,7%	0,0%	16,7%	0,0%	0,0%	33,3%	16,7%	0,0%	0,0%	0,0%	16,7%	0,0%	0,0%	0,0%
баллы	28	29	30	31	32									
% уч-ся	0,0%	0,0%	0,0%	0,0%	0,0%									

