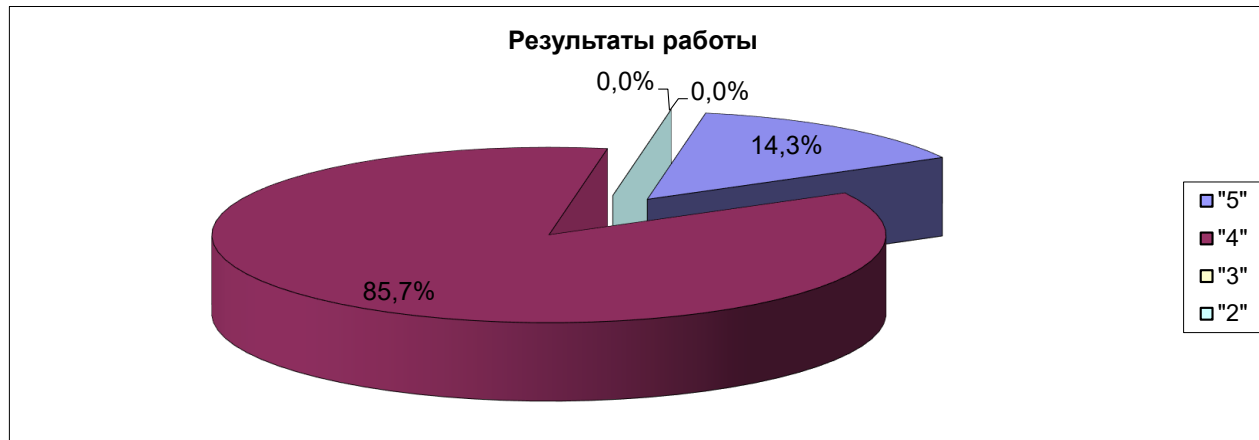
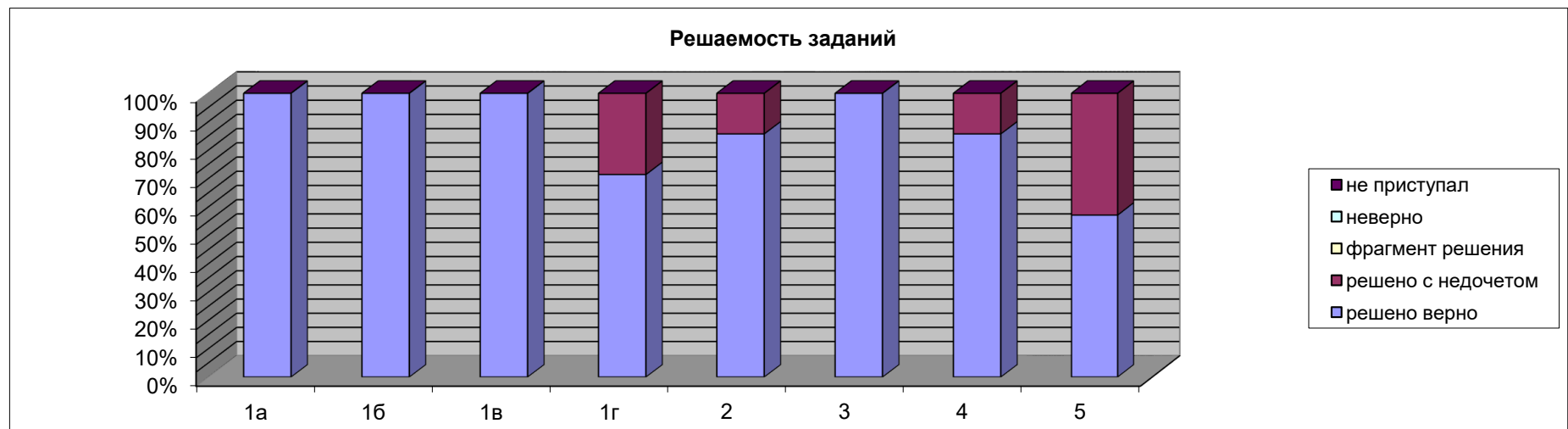


Телекоммуникационная система **СтатГрад**
Диагностическая работа по математике 5 класс
18.09.2019 Класс 5а

	отметки за работу				отметки за пред. семестр			
	"5"	"4"	"3"	"2"	"5"	"4"	"3"	"2"
% уч-ся	14,3%	85,7%	0,0%	0,0%	71,4%	28,6%	0,0%	0,0%
кол-во уч-ся	1	6	0	0	5	2	0	0

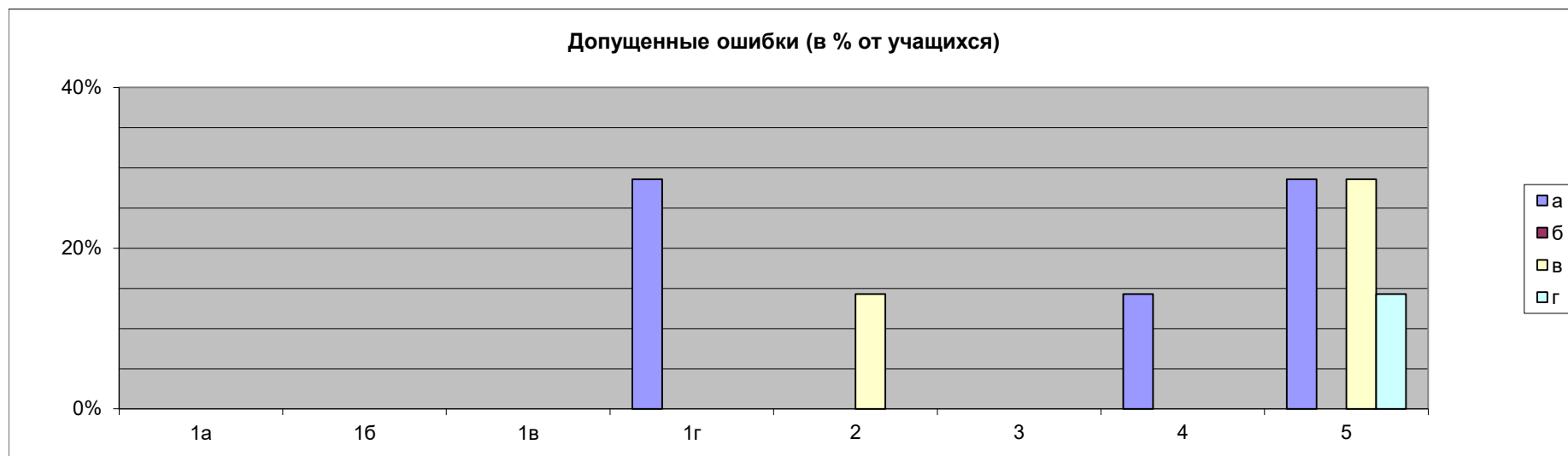


Решаемость заданий	№ задания							
	1а	1б	1в	1г	2	3	4	5
решено верно	100,0%	100,0%	100,0%	71,4%	85,7%	100,0%	85,7%	57,1%
решено с недочетом	0,0%	0,0%	0,0%	28,6%	14,3%	0,0%	14,3%	42,9%
фрагмент решения	0,0%	0,0%	0,0%	0,0%	0,0%	0,0%	0,0%	0,0%
неверно	0,0%	0,0%	0,0%	0,0%	0,0%	0,0%	0,0%	0,0%
не приступал	0,0%	0,0%	0,0%	0,0%	0,0%	0,0%	0,0%	0,0%



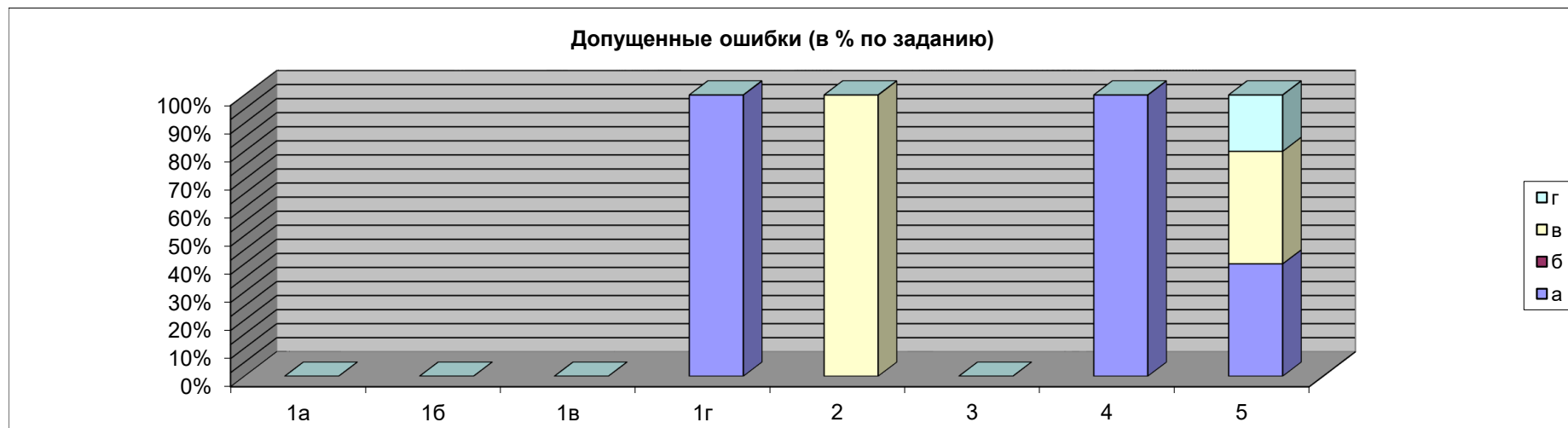
Допущенные ошибки (в % от учащихся)

типы ошибок	№ задания							
	1а	1б	1в	1г	2	3	4	5
а	0,0%	0,0%	0,0%	28,6%	0,0%	0,0%	14,3%	28,6%
б	0,0%	0,0%	0,0%	0,0%	0,0%	0,0%	0,0%	0,0%
в	0,0%	0,0%	0,0%	0,0%	14,3%	0,0%	0,0%	28,6%
г	0,0%	0,0%	0,0%	0,0%	0,0%	0,0%	0,0%	14,3%



Допущенные ошибки (в % по заданию)

типы ошибок	№ задания							
	1а	1б	1в	1г	2	3	4	5
а	0,0%	0,0%	0,0%	100,0%	0,0%	0,0%	100,0%	40,0%
б	0,0%	0,0%	0,0%	0,0%	0,0%	0,0%	0,0%	0,0%
в	0,0%	0,0%	0,0%	0,0%	100,0%	0,0%	0,0%	40,0%
г	0,0%	0,0%	0,0%	0,0%	0,0%	0,0%	0,0%	20,0%



Распределение по баллам

кол-во баллов	[0;1]	(1;2]	(2;3]	(3;4]	(4;5]	(5;6]	(6;7]	(7;8]
% уч-ся	0,0%	0,0%	0,0%	0,0%	0,0%	0,0%	0,0%	100,0%

% выполнения работы	80-100%	60-79%	40-59%	0-39%
% уч-ся	100%	0%	0%	0%

