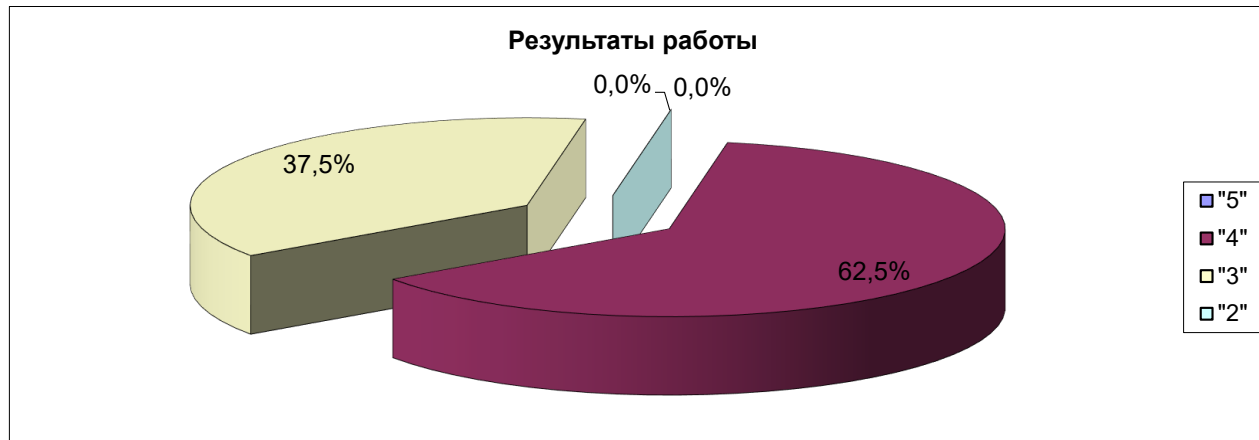
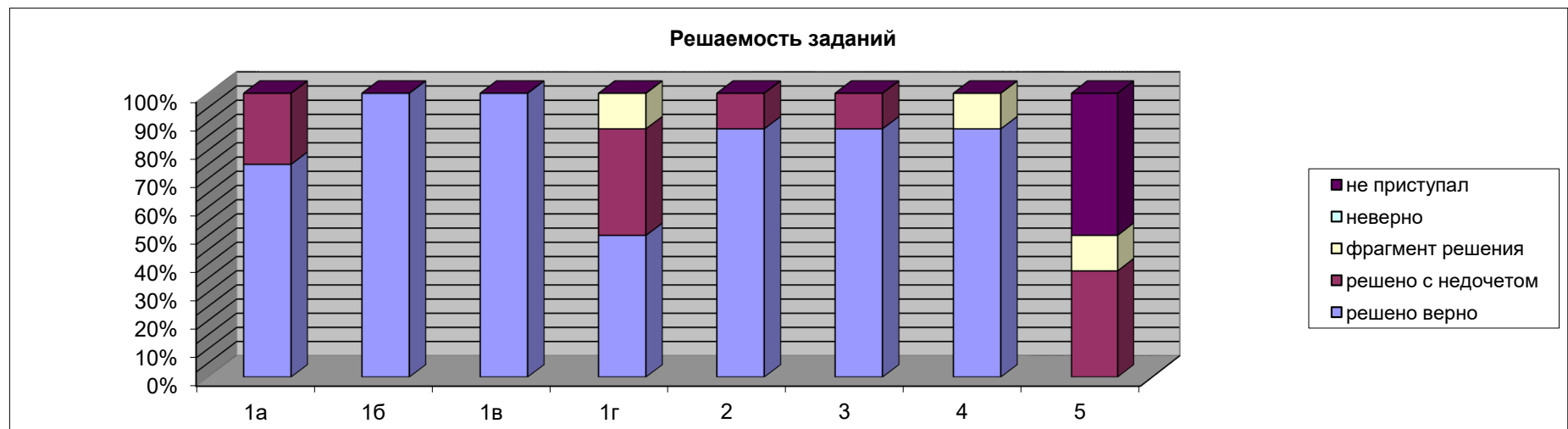


Телекоммуникационная система **СтатГрад**
Диагностическая работа по математике 5 класс
18.09.2019 Класс 5б

	отметки за работу				отметки за пред. семестр			
	"5"	"4"	"3"	"2"	"5"	"4"	"3"	"2"
% уч-ся	0,0%	62,5%	37,5%	0,0%	50,0%	50,0%	0,0%	0,0%
кол-во уч-ся	0	5	3	0	4	4	0	0

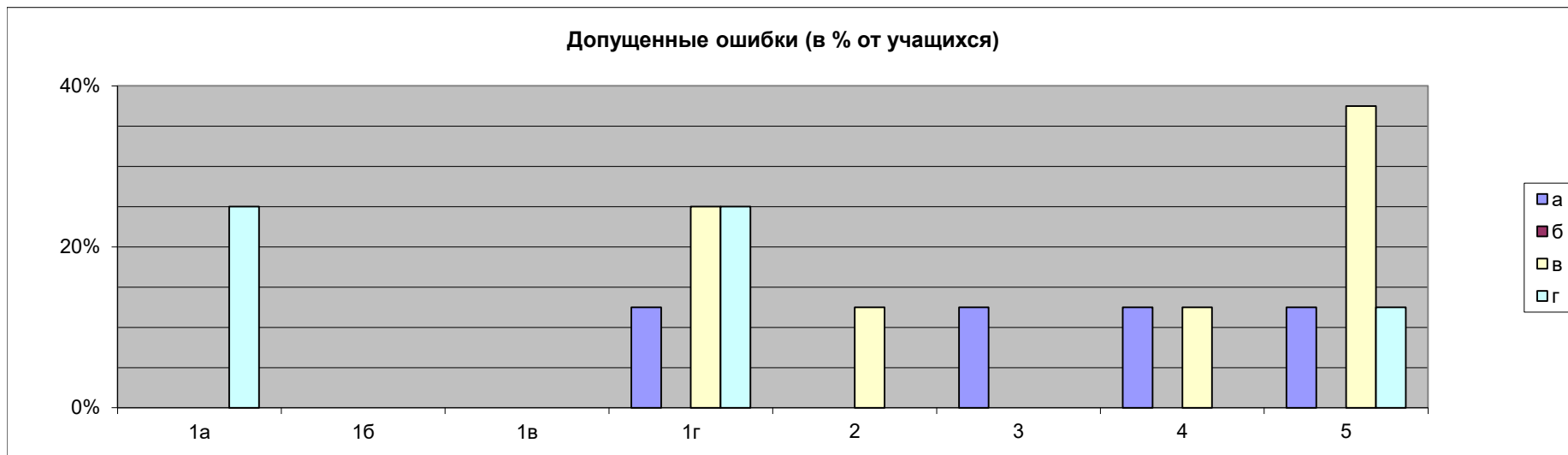


Решаемость заданий	№ задания							
	1а	1б	1в	1г	2	3	4	5
решено верно	75,0%	100,0%	100,0%	50,0%	87,5%	87,5%	87,5%	0,0%
решено с недочетом	25,0%	0,0%	0,0%	37,5%	12,5%	12,5%	0,0%	37,5%
фрагмент решения	0,0%	0,0%	0,0%	12,5%	0,0%	0,0%	12,5%	12,5%
неверно	0,0%	0,0%	0,0%	0,0%	0,0%	0,0%	0,0%	0,0%
не приступал	0,0%	0,0%	0,0%	0,0%	0,0%	0,0%	0,0%	50,0%



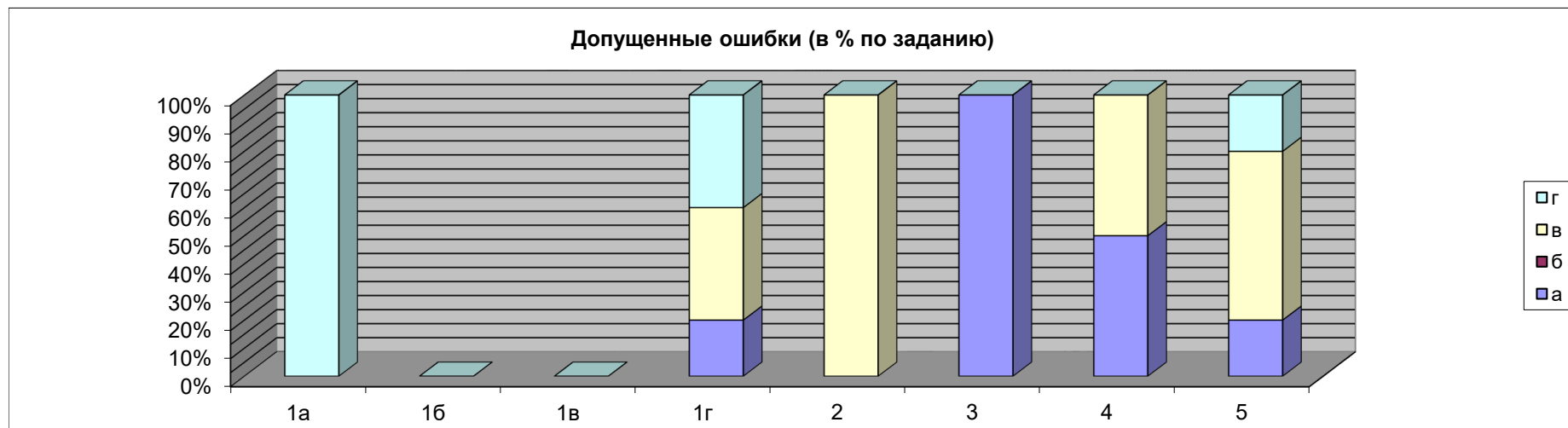
Допущенные ошибки (в % от учащихся)

типы ошибок	№ задания							
	1а	1б	1в	1г	2	3	4	5
а	0,0%	0,0%	0,0%	12,5%	0,0%	12,5%	12,5%	12,5%
б	0,0%	0,0%	0,0%	0,0%	0,0%	0,0%	0,0%	0,0%
в	0,0%	0,0%	0,0%	25,0%	12,5%	0,0%	12,5%	37,5%
г	25,0%	0,0%	0,0%	25,0%	0,0%	0,0%	0,0%	12,5%



Допущенные ошибки (в % по заданию)

типы ошибок	№ задания							
	1а	1б	1в	1г	2	3	4	5
а	0,0%	0,0%	0,0%	20,0%	0,0%	100,0%	50,0%	20,0%
б	0,0%	0,0%	0,0%	0,0%	0,0%	0,0%	0,0%	0,0%
в	0,0%	0,0%	0,0%	40,0%	100,0%	0,0%	50,0%	60,0%
г	100,0%	0,0%	0,0%	40,0%	0,0%	0,0%	0,0%	20,0%



Распределение по баллам

кол-во баллов	[0;1]	(1;2]	(2;3]	(3;4]	(4;5]	(5;6]	(6;7]	(7;8]
% уч-ся	0,0%	0,0%	0,0%	0,0%	12,5%	0,0%	50,0%	37,5%

% выполнения работы	80-100%	60-79%	40-59%	0-39%
% уч-ся	88%	13%	0%	0%

