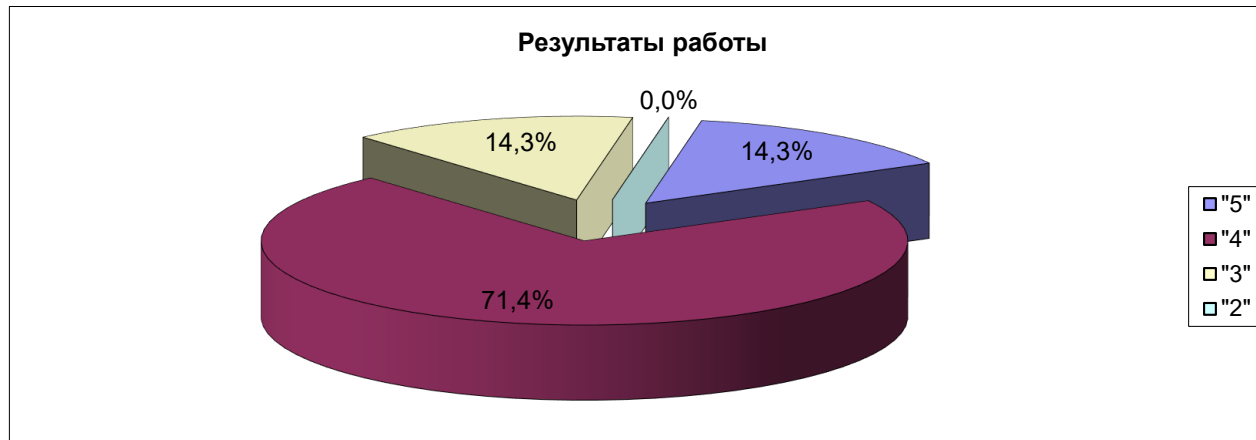
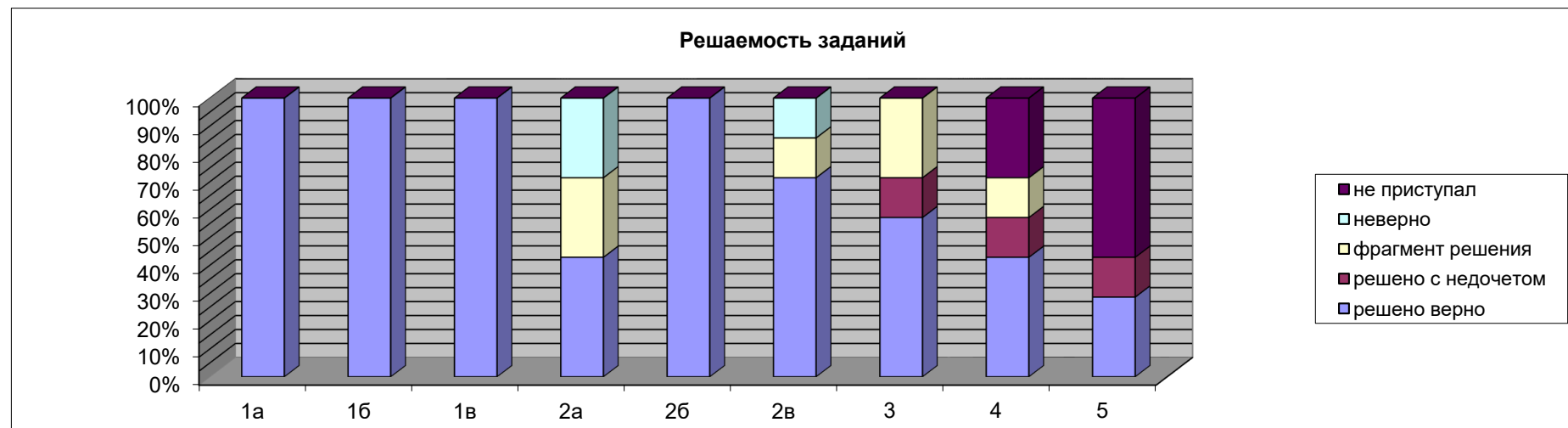


Телекоммуникационная система **СтатГрад**
Диагностическая работа по математике 7 класс по учебнику Ш.А. Алимова и др.
04.12.2019 Класс 7а

	отметки за работу				отметки за пред. семестр			
	"5"	"4"	"3"	"2"	"5"	"4"	"3"	"2"
% уч-ся	14,3%	71,4%	14,3%	0,0%	14,3%	85,7%	0,0%	0,0%
кол-во уч-ся	1	5	1	0	1	6	0	0

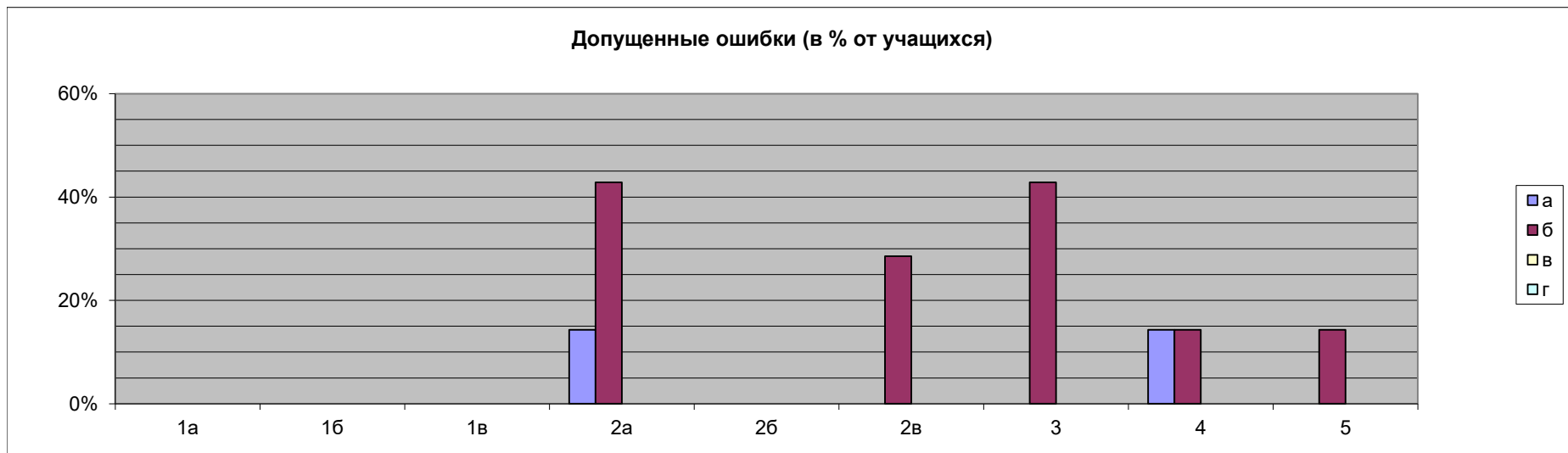


Решаемость заданий	№ задания								
	1а	1б	1в	2а	2б	2в	3	4	5
решено верно	100,0%	100,0%	100,0%	42,9%	100,0%	71,4%	57,1%	42,9%	28,6%
решено с недочетом	0,0%	0,0%	0,0%	0,0%	0,0%	0,0%	14,3%	14,3%	14,3%
фрагмент решения	0,0%	0,0%	0,0%	28,6%	0,0%	14,3%	28,6%	14,3%	0,0%
неверно	0,0%	0,0%	0,0%	28,6%	0,0%	14,3%	0,0%	0,0%	0,0%
не приступал	0,0%	0,0%	0,0%	0,0%	0,0%	0,0%	0,0%	28,6%	57,1%



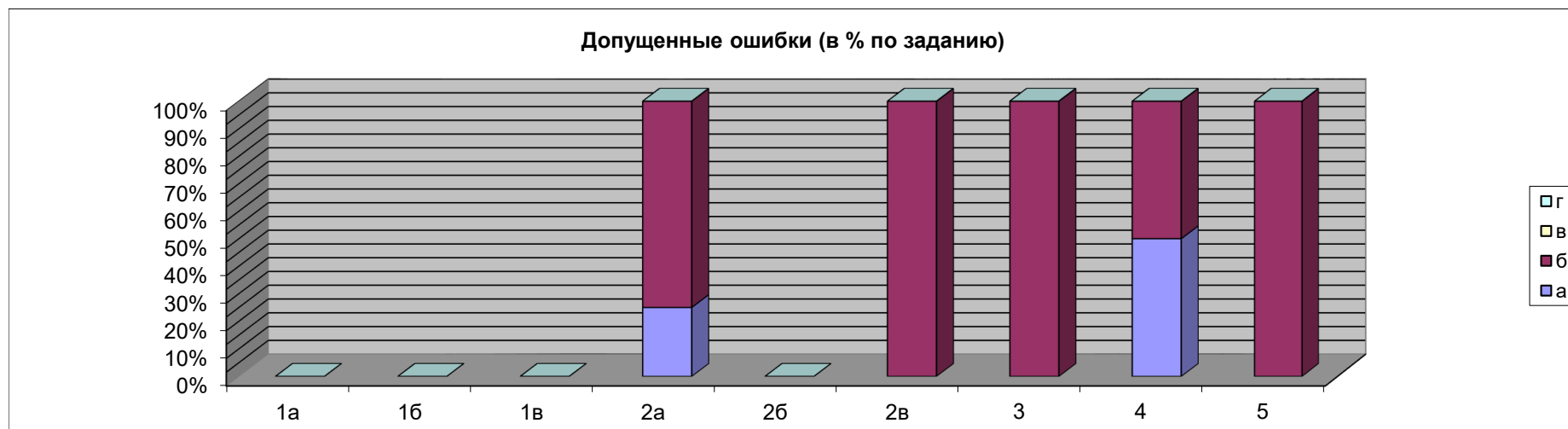
Допущенные ошибки (в % от учащихся)

типы ошибок	№ задания								
	1а	1б	1в	2а	2б	2в	3	4	5
а	0,0%	0,0%	0,0%	14,3%	0,0%	0,0%	0,0%	14,3%	0,0%
б	0,0%	0,0%	0,0%	42,9%	0,0%	28,6%	42,9%	14,3%	14,3%
в	0,0%	0,0%	0,0%	0,0%	0,0%	0,0%	0,0%	0,0%	0,0%
г	0,0%	0,0%	0,0%	0,0%	0,0%	0,0%	0,0%	0,0%	0,0%



Допущенные ошибки (в % по заданию)

типы ошибок	№ задания								
	1а	1б	1в	2а	2б	2в	3	4	5
а	0,0%	0,0%	0,0%	25,0%	0,0%	0,0%	0,0%	50,0%	0,0%
б	0,0%	0,0%	0,0%	75,0%	0,0%	100,0%	100,0%	50,0%	100,0%
в	0,0%	0,0%	0,0%	0,0%	0,0%	0,0%	0,0%	0,0%	0,0%
г	0,0%	0,0%	0,0%	0,0%	0,0%	0,0%	0,0%	0,0%	0,0%



Распределение по баллам

кол-во баллов	[0;1]	(1;2]	(2;3]	(3;4]	(4;5]	(5;6]	(6;7]	(7;8]	(8;9]
% уч-ся	0,0%	0,0%	0,0%	0,0%	14,3%	28,6%	28,6%	14,3%	14,3%

% выполнения работы	80-100%	60-79%	40-59%	0-39%
% уч-ся	29%	57%	14%	0%

